



## 1. EVALUACIÓN DE INGRESOS MUNICIPALES

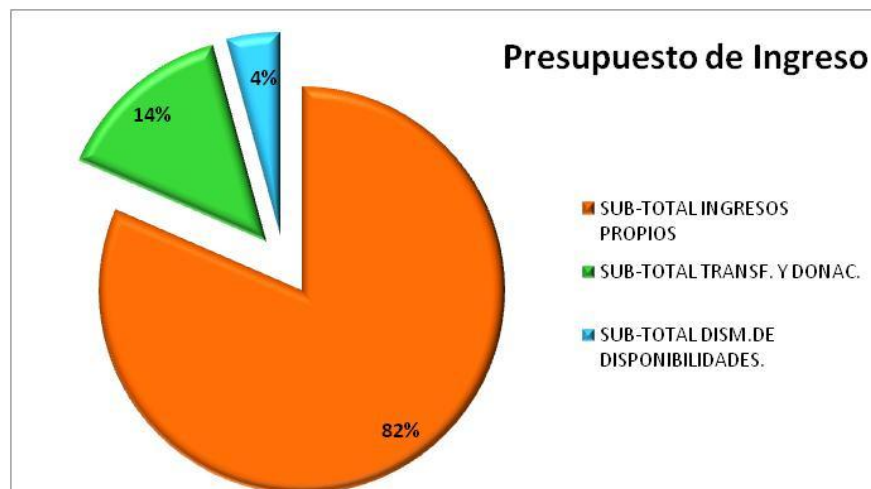
### A. ESTIMACIÓN DE INGRESOS MUNICIPALES:

La recaudación de los Ingresos Municipales constituye la acción que la Alcaldía desarrolla, al efecto de proveer los recursos necesarios para apalancar y financiar los gastos municipales que van dirigidos a la satisfacción de las necesidades de la sociedad sandiegana de forma eficaz y eficiente, pues esta acción es el objetivo primordial de la gestión.

De modo, que los Ingresos Municipales estimados a recaudar durante el ejercicio económico del año 2.012, se encuentran establecidos en la Constitución de la República Bolivariana de Venezuela, en el Capítulo IV denominado "Del Poder Público Municipal", específicamente en su artículo 179, de igual forma se establecen en el artículo 138 de la Ley Orgánica del Poder Público Municipal. Dichos ingresos para este período han sido clasificados en tres grandes grupos en función de su procedencia: Ingresos Propios, Transferencias y Disminución de Disponibilidades.

El nivel de recaudación estimada, según lo contemplado en la Ordenanza de Presupuesto de Ingresos y Gastos Municipales 2.012 alcanza un monto de Trescientos Millones Seiscientos Setenta y Un Mil Trescientos Setenta y Ocho Bolívares (**Bs. 300.671.378**), donde, el **82%** se espera recaudar por Ingresos Propios, el **14%** por Transferencias (Situados + FCI), y el **4%** corresponde a las Disminuciones de Disponibilidades, tal como se refleja en Cuadro N° 1.

**GRÁFICO N° 1:**  
**PRESUPUESTO DE INGRESOS MUNICIPALES AÑO 2.012**



Fuente: Ordenanza de Ingresos y Gastos Municipales de la Alcaldía de San Diego, año 2.012.



**CUADRO Nº 1:**  
**PRESUPUESTO DE INGRESOS MUNICIPALES AÑO 2.012**

RUBROS	MONTO ESTIMADO	%
<b>IMPUESTOS INDIRECTOS</b>	<b>215.040.416,00</b>	
IMPUESTO SOBRE CASINOS Y SALAS DE BINGO	45.000,00	
INMUEBLES URBANOS	7.000.000,00	
IMPUESTO DE ACTIVIDADES ECONÓMICAS	199.795.416,00	
PATENTE DE VEHICULO	1.800.000,00	
PROPAGANDA COMERCIAL	1.600.000,00	
ESPECTACULOS PUBLICOS	4.800.000,00	
<b>DEUDA MOROSA</b>	<b>7.700.000,00</b>	
INMUEBLES URBANOS	3.500.000,00	
ACTIVIDADES ECONÓMICAS	3.800.000,00	
PATENTE DE VEHICULO	260.000,00	
PROPAGANDA COMERCIAL	140.000,00	
INGRESOS POR TASAS	3.085.000,00	
PERMISOS MUNICIPALES	1.500.000,00	
CERTIFICACIONES Y SOLV.	85.000,00	
OTRAS TASAS MCPALES.	1.500.000,00	82%
<b>INGRESOS POR LA VENTA DE BIENES Y SERV. DE LA ADM. PUB.</b>	<b>200.000,00</b>	
INGRESOS POR LA VENTA DE PUBLICACIONES OFICIALES Y FORMULARIOS	200.000,00	
INGRESOS A LA PROPIEDAD	2.810.000,00	
INTERESES DINERO EN DEP A LA VISTA.	450.000,00	
INTERESES DINERO EN DEP A PLAZO FIJO	1.600.000,00	
ALQUILERES DE EDIFICIOS Y LOCALES	760.000,00	
<b>DIVERSOS INGRESOS</b>	<b>15.105.000,00</b>	
INTERESES MORATORIOS	2.600.000,00	
REPAROS FISCALES	9.000.000,00	
SANCIONES FISCALES	1.305.000,00	
MULTAS Y RECARGOS	2.200.000,00	
<b>OTROS INGRESOS ORDINARIOS</b>	<b>1.150.000,00</b>	
OTROS INGRESOS ORDINARIOS	1.150.000,00	
<b>SUB-TOTAL INGRESOS PROPIOS</b>	<b>245.090.416,00</b>	
TRANS.CORRIENTES INTERNAS DEL PODER ESTADAL	1.002.625,00	
SITUADO MUNICIPAL	33.042.843,00	14%
FONDO DE COMPENSACIÓN INTERTERRITORIAL (FCI)	8.864.116,00	
<b>SUB-TOTAL TRANSF. Y DONAC.</b>	<b>42.909.584,00</b>	
DISMINUCIÓN DE BANCOS PRIVADOS	12.671.378,00	4%
<b>SUB-TOTAL DISM.DE DISPONIBILIDADES.</b>	<b>12.671.378,00</b>	
<b>TOTAL INGRESOS RECAUDADOS</b>	<b>300.671.378,00</b>	<b>100%</b>

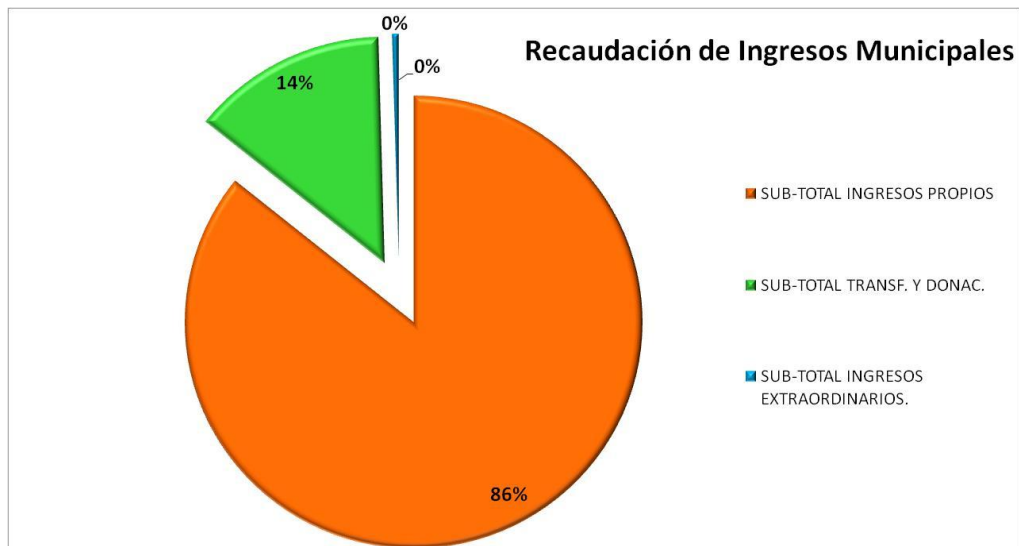
Fuente: Ordenanza de Ingresos y Gastos Municipales de la Alcaldía de San Diego, año 2.012.



## B. RECAUDACIÓN DE INGRESOS MUNICIPALES AL 31/03/12

La recaudación efectiva del Municipio San Diego al cierre del primer trimestre del año 2.012 fue de Setenta y Cinco Millones Ochocientos Sesenta y Cinco Mil Novecientos Setenta y Ocho Bolívars con Noventa y Cinco Céntimos **Bs.75.865.978,95** cifra que representa el **25%** de la recaudación total programada según la Ordenanza de Ingresos y Gastos Municipales para el año 2.012. La obtención de esta cifra tiene dos razones fundamentales, por un lado, el apoyo y confianza que tienen los ciudadanos de San Diego en el gobierno municipal, pues los vecinos tienen la certeza que sus impuestos serán reinvertidos en políticas sociales para su beneficio, y por otro lado, la realización de una serie de operativos especiales de recaudación fiscal, cada vez más modernos y eficientes, que han incentivado a los contribuyentes a cancelar sus impuestos anuales aún antes de la fechas estipuladas, convirtiendo a San Diego en un territorio donde se ha formado la cultura fiscal del pago oportuno. De la recaudación total durante este período, el **86%** correspondió a Ingresos Propios y el **14%** a Ingresos por Transferencias.

**GRÁFICO Nº 2:**  
**RECAUDACIÓN DEL PRIMER TRIMESTRE DEL 2.012**



Fuente: Reporte de Ingresos de Tesorería de la Alcaldía de San Diego, I Trim. 2.012



**CUADRO N° 2**  
**RECAUDACIÓN DE INGRESOS AL PRIMER TRIMESTRE DEL AÑO 2.012**

RELACION DE INGRESOS RECAUDADOS AÑO 2.012				
RUBROS	ENERO	FEBRERO	MARZO	(1) PPTO. RECAUDADO AÑO 2012
<b>IMPUESTOS INDIRECTOS</b>	<b>23.289.797,89</b>	<b>15.832.172,70</b>	<b>16.453.962,41</b>	<b>55.575.933,00</b>
IMPUESTO SOBRE CASINOS Y SALAS DE BINGO	0,00	0,00		0,00
INMUEBLES URBANOS	3.754.527,72	1.284.653,63	260.719,74	5.299.901,09
PATENTE DE INDUSTRIA Y COMERCIO	17.787.658,12	13.621.016,44	15.825.151,79	47.233.826,35
PATENTE DE VEHICULO	809.774,30	451.533,16	46.486,35	1.307.793,81
PROPAGANDA COMERCIAL	625.285,15	112.416,50	46.628,41	784.330,06
ESPECTACULOS PUBLICOS	312.552,60	362.552,97	274.976,12	950.081,69
<b>DEUDA MOROSA</b>	<b>2.006.088,72</b>	<b>1.390.829,03</b>	<b>266.160,96</b>	<b>3.663.078,71</b>
INMUEBLES URBANOS	737.909,43	421.956,75	147.779,31	1.307.645,49
PATENTE DE INDUSTRIA Y COMERCIO	1.063.398,65	886.200,55	99.926,46	2.049.525,66
PATENTE DE VEHICULO	146.486,96	79.520,85	18.416,97	244.424,78
PROPAGANDA COMERCIAL	58.293,68	3.150,88	38,22	61.482,78
<b>INGRESOS POR TASAS</b>	<b>151.710,18</b>	<b>187.799,07</b>	<b>294.901,44</b>	<b>634.410,69</b>
PERMISOS MUNICIPALES	7.235,65	79.743,32	174.170,64	261.149,61
CERTIFICACIONES Y SOLV.	4.552,40	6.309,90	9.509,40	20.371,70
OTRAS TASAS MCPALES.	139.922,13	101.745,85	111.221,40	352.889,38
<b>INGRESOS POR LA VENTA DE BIENES Y SERV. DE LA ADM. PUB.</b>	<b>5.228</b>	<b>1.920</b>	<b>432</b>	<b>7.579</b>
INGRESOS POR LA VENTA DE PUBLICACIONES OFICIALES Y FORMULARIOS	5.227,80	1.919,60	432,00	7.579,40
<b>INGRESOS A LA PROPIEDAD</b>	<b>38.066</b>	<b>582.022</b>	<b>304.274</b>	<b>924.362</b>
INTERESES DINERO EN DEP A LA VISTA.	0,00	58.183,70	19.292,87	77.476,57
INTERESES DINERO EN DEP A PLAZO FIJO		481.250,00	247.500,00	728.750,00
ALQUILERES DE EDIFICIOS Y LOCALES	38.066,00	42.588,00	37.481,00	118.135,00
<b>DIVERSOS INGRESOS</b>	<b>1.062.365</b>	<b>1.831.502</b>	<b>886.259</b>	<b>3.780.126</b>
INTERESES MORATORIOS	479.442,88	518.300,01	183.026,24	1.180.769,13
REPAROS FISCALES	181.854,83	924.198,02	420.198,75	1.526.251,60
SANCCIONES FISCALES	34.349,00	71.105,00	55.268,00	160.722,00
MULTAS Y RECARGOS	366.718,35	317.898,74	227.766,47	912.383,56
<b>OTROS INGRESOS ORDINARIOS</b>	<b>61.486</b>	<b>289.258</b>	<b>122.307</b>	<b>473.051</b>
OTROS INGRESOS ORDINARIOS	61.486,38	289.257,61	122.306,82	473.050,81
<b>SUB-TOTAL INGRESOS PROPIOS</b>	<b>26.614.742,03</b>	<b>20.115.501,48</b>	<b>18.328.296,96</b>	<b>65.058.540,47</b>
TRANS.CORRIENTES INTERNAS DEL PODER ESTADAL				0,00
SITUADO MUNICIPAL	2.753.570,25	2.753.570,25	2.753.570,25	8.260.710,75
FONDO DE COMPENSACION INTERTERRITORIAL (FCI)		1.477.352,00	738.676,00	2.216.028,00
<b>SUB-TOTAL TRANSF. Y DONAC.</b>	<b>2.753.570,25</b>	<b>4.230.922,25</b>	<b>3.492.246,25</b>	<b>10.476.738,75</b>
DISMINUCIÓN DE BANCOS PRIVADOS	0,00	0,00		0,00
<b>SUB-TOTAL DISM.DE DISPONIBILIDADES.</b>	<b>0,00</b>	<b>0,00</b>	<b>0,00</b>	
INGRESOS RECAUDADOS DE EJERCICIOS ANTERIORES	7.800,00	61.552,36		69.352,36
TRANSFERENCIAS Y DONACIONES		249.000,00	10.000,00	259.000,00
OTROS INGRESOS EXTRAORDINARIOS		2.347,37		2.347,37
<b>SUB-TOTAL INGRESOS EXTRAORDINARIOS.</b>	<b>7.800,00</b>	<b>312.899,73</b>	<b>10.000,00</b>	<b>330.699,73</b>
<b>TOTAL INGRESOS RECAUDADOS</b>	<b>29.376.112,28</b>	<b>24.659.323,46</b>	<b>21.830.543,21</b>	<b>75.865.978,95</b>
<b>TOTAL INGRESOS ACUMULADOS</b>	<b>29.376.112,28</b>	<b>54.035.435,74</b>	<b>75.865.978,95</b>	

Fuente: Reporte de Ingresos de Tesorería de la Alcaldía de San Diego, I Trim. 2.012.



### C.1 INGRESOS PROPIOS:

Los Ingresos Propios representan la autonomía financiera del Municipio San Diego, debido a que constituyen el objetivo principal sobre el que se centra la política de ingresos del Municipio; igualmente constituyen la base del proceso de descentralización del poder central con lo que se le proporciona legitimidad al sistema democrático venezolano, garantizando la participación activa y directa del gobierno municipal en la solución de problemas de su comunidad sin depender directamente de los fondos provenientes del Situado Municipal, Situado Estatal, Fondo de Compensación Interterritorial y Aportes Extraordinarios. Es por ello, que esta autonomía financiera dependerá del comportamiento de los contribuyentes de cada localidad. Actualmente el Padrón de Contribuyentes del Municipio San Diego está conformado aproximadamente por más de 48.366 Inmuebles Urbanos y 3.200 Industrias y Comercios inscritos, sin embargo anualmente se ha venido incrementando dicho patrón en virtud, de la realización de operativos especiales de incorporación de inmuebles, los cuales efectúan declaraciones anuales de acuerdo a las alícuotas establecidas en las Ordenanzas Municipales que los rigen y representan los tributos más significativos del presupuesto de ingresos.

**CUADRO Nº 3**  
**RECAUDACIÓN DE INGRESOS PROPIOS DEL MUNICIPIO AL 31/03/2012**

RUBROS	RECAUDADO	% RECAUDACION DE INGRESOS P.
IMPUESTOS INDIRECTOS	55.575.933,00	85%
DEUDA MOROSA	3.663.078,71	6%
INGRESOS POR TASAS	634.410,69	1%
INGRESOS POR LA VENTA DE BIENES Y SERV. DE LA ADM. PUB.	7.579,40	0%
INGRESOS A LA PROPIEDAD	924.361,57	1%
DIVERSOS INGRESOS	3.780.126,29	6%
OTROS INGRESOS ORDINARIOS	473.050,81	1%
<b>RECAUDACION INGRESOS PROPIOS</b>	<b>65.058.540,47</b>	<b>100%</b>

Fuente: Reporte de Ingresos de Tesorería de la Alcaldía de San Diego, I<sup>Trim.</sup> 2.012.

La recaudación efectiva de ingresos propios durante el primer trimestre del ejercicio económico 2.012 asciende a un monto de Sesenta y Cinco Millones Cincuenta y Ocho Mil Quinientos Cuarenta Bolívares con Cuarenta y Siete Céntimos (**Bs. 65.058.540,47**) lográndose un cumplimiento de la meta programada en un **27%**, considerando que la estimación inicial según el Ingreso Programado de la Ordenanza de Ingresos y Gastos de 2.012 es de Doscientos Cuarenta y Cinco Millones Noventa Mil Cuatrocientos Dieciséis Bolívares sin Céntimos (**Bs. 245.090.416**)



Cabe destacar, que los ingresos propios están formados por una serie de rubros, que se especifican en el cuadro N°3, de los cuales el que tuvo una mayor participación fue el del Impuesto Indirecto que alcanza un monto de Cincuenta y Cinco Millones Quinientos Setenta y Cinco Mil Novecientos Treinta y Tres Bolívares sin Céntimos (**Bs. 55.575.933**) recursos que representan el **85%** de los recursos propios.

En esta clasificación cuenta con la intervención de Patente de Industria y Comercio, que fue el rubro más importante en cuanto a niveles de recaudación se refiere, pues alcanzó un monto de Cuarenta y Siete Millones Doscientos Treinta y Tres Mil Ochocientos Veintiséis Bolívares con Treinta y Cinco Céntimos (**Bs. 47.233.826,35**) obteniendo un **24%** de la meta planificada, tomando en consideración que la estimación inicial es de Ciento Noventa y Nueve Millones Setecientos Noventa y Cinco Mil Cuatrocientos Dieciséis Bolívares sin Céntimos (**Bs. 199.795.416**).

Así mismo, este rubro representa el **73%** del total de Ingresos Propios recaudados y un **62%** de la Recaudación Total del primer trimestre del año 2.012, lo que representa una prueba de la autonomía financiera que goza el Municipio y sobretodo de la confianza que tienen los sectores productivos de la sociedad en la actual gestión del gobierno municipal.

Dentro de los Impuestos Indirectos, se encuentra el segundo rubro más destacado de los Ingresos Propios fue el de Inmuebles Urbanos, el cual alcanzó una recaudación efectiva de Cinco Mil Doscientos Noventa y Nueve Mil Novecientos Un Bolívares con nueve Céntimos (**Bs. 5.299.901.09**) constituyendo un **8%** del total de Ingresos Propios recaudados durante este periodo (ver cuadro N° 2), y logrando cumplir un **76%** de la meta proyectada basado en un monto estimado de Siete Millones de Bolívares sin Céntimos (**Bs. 7.000.000**) para el año 2.012.

Otro rubro destacado fue el de Deuda Morosa, el cual a lo largo del primer trimestre, alcanzó una recaudación efectiva de Tres Millones Seiscientos Setenta y Tres Mil Setenta y Ocho Bolívares con Setenta y Un Céntimo (**Bs. 3.663.078,71**) con lo que se logró conseguir un **48%** de la meta estipulada para ese período, considerando que la estimación inicial es de Siete Millones Setecientos Bolívares sin Céntimos (**Bs. 7.700.000**) Dicho rubro representa un **6%** del total de Ingresos Propios recaudados durante este periodo. (Ver cuadro N°2).

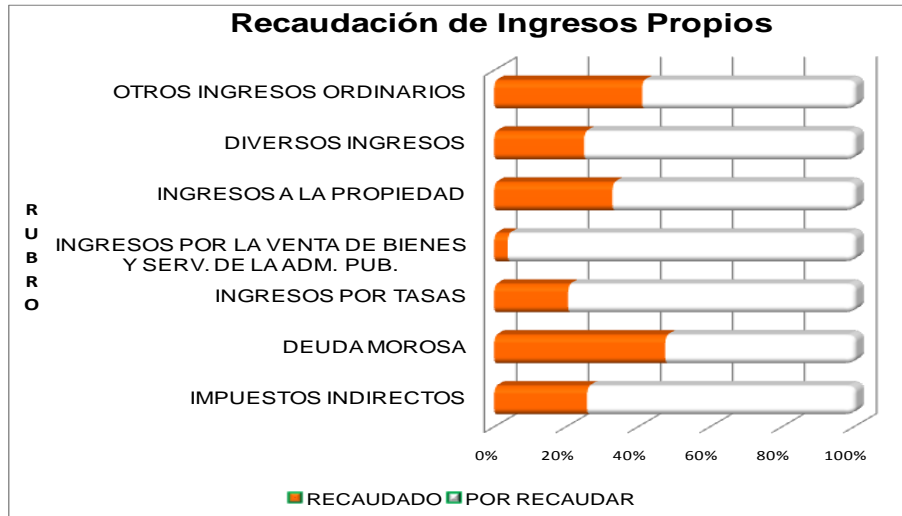
El rubro de Patente de Vehículos, que también está dentro de los Impuestos Indirectos. Logró un nivel de recaudación de Un Millón Trescientos Siete Mil Setecientos Noventa y Tres Bolívares con Ochenta y Un Céntimo (**Bs.1.307.793,81**), alcanzando un **2%** del total de los Ingresos Propios obtenidos durante el primer trimestre (ver cuadro N° 2). En el mismo sentido, el





resultado obtenido alcanza la meta estimada en un **73%**, considerando que la estimación inicial era de Un Millón Ochocientos Bolívars sin Céntimos (**Bs. 1.800.000**)

**GRÁFICO N° 3:**  
**RECAUDACIÓN DEL PRIMER TRIMESTRE DEL 2.012**



Fuente: Reporte de Ingresos de Tesorería de la Alcaldía de San Diego, I Trim. 2012

**C.2 INGRESOS POR TRANSFERENCIAS:**

Por otra parte, se encuentra la recaudación por Transferencias (Situado Municipal + FCI), la cual logró un monto de recaudación al 31/03/12 de Diez Millones Cuatrocientos Setenta y Seis Mil Setecientos Treinta y Ocho Bolívars con Setenta y Cinco Céntimos (**Bs. 10.476.738,75**) cifra que representa un cumplimiento de la meta en un **24%** con respecto a los Cuarenta y Dos Millones Novecientos Nueve Mil Quinientos Ochenta y Cuatro Bolívars sin Céntimos (**Bs. 42.909.584**) programados en la Ordenanza de Ingresos y Gastos Municipales para el año 2.012 y el cual es proveniente de los doceavos del Situado Municipal, las transferencias del Fondo de Compensación Interterritorial.

**C.3 INGRESOS EXTRAORDINARIOS:**

Al ser ingresos extraordinarios, los cuales no se tenían planificados obtener, evidentemente, no tenemos estimado un monto para este rubro, sin embargo, durante este trimestre se obtuvieron ingresos que no eran esperados por un monto total de Trescientos Treinta Mil Seiscientos Noventa y Nueve Bolívars con Setenta y Tres Céntimos (**Bs. 330.699,73**) de los cuales los Ingresos Recaudados de Ejercicios Anteriores obtuvieron un monto de Sesenta y Nueve Mil Trescientos Cincuenta y Dos Bolívars (**Bs. 69.352**) y Doscientos Cincuenta y Nueve Mil Bolívars sin Céntimos (**Bs. 259.000**) provenientes de Transferencias y Donaciones.



**CUADRO N° 3**  
**COMPARACIÓN ENTRE INGRESOS ESTIMADOS Y RECAUDADOS**  
**AL 31/03/2012**

RUBROS	(1) PPTO. RECAUDADO AÑO 2012	(2) PPTO. INICIAL AÑO 2012	% (1) PPTO. RECAUDADO / (2) PPTO. INICIAL 2012
<b>IMPUESTOS INDIRECTOS</b>	<b>55.575.933,00</b>	<b>215.040.416,00</b>	<b>25,84%</b>
IMPUESTO SOBRE CASINOS Y SALAS DE BINGO	-	45.000,00	0,00%
INMUEBLES URBANOS	5.299.901,09	7.000.000,00	75,71%
IMPUESTO DE ACTIVIDADES ECONÓMICAS	47.233.826,35	199.795.416,00	23,64%
PATENTE DE VEHICULO	1.307.793,81	1.800.000,00	72,66%
PROPAGANDA COMERCIAL	784.330,06	1.600.000,00	49,02%
ESPECTACULOS PUBLICOS	950.081,69	4.800.000,00	19,79%
<b>DEUDA MOROSA</b>	<b>3.663.078,71</b>	<b>7.700.000,00</b>	<b>47,57%</b>
INMUEBLES URBANOS	1.307.645,49	3.500.000,00	37,36%
ACTIVIDADES ECONÓMICAS	2.049.525,66	3.800.000,00	53,93%
PATENTE DE VEHICULO	244.424,78	260.000,00	94,01%
PROPAGANDA COMERCIAL	61.482,78	140.000,00	43,92%
<b>INGRESOS POR TASAS</b>	<b>634.410,69</b>	<b>3.085.000,00</b>	<b>20,56%</b>
PERMISOS MUNICIPALES	261.149,61	1.500.000,00	17,41%
CERTIFICACIONES Y SOLV.	20.372	85.000	23,97%
OTRAS TASAS MCPALES.	352.889	1.500.000	23,53%
<b>INGRESOS POR LA VENTA DE BIENES Y SERV. DE LA ADM. PUB.</b>	<b>7.579</b>	<b>200.000</b>	<b>3,79%</b>
INGRESOS POR LA VENTA DE PUBLICACIONES OFICIALES Y FORMULARIOS	7.579	200.000	3,79%
<b>INGRESOS A LA PROPIEDAD</b>	<b>924.362</b>	<b>2.810.000</b>	<b>32,90%</b>
INTERESES DINERO EN DEP A LA VISTA.	77.477	450.000	17,22%
INTERESES DINERO EN DEP A PLAZO FIJO	728.750	1.600.000	45,55%
ALQUILERES DE EDIFICIOS Y LOCALES	118.135	760.000	15,54%
<b>DIVERSOS INGRESOS</b>	<b>3.780.126</b>	<b>15.105.000</b>	<b>25,03%</b>
INTERESES MORATORIOS	1.180.769,13	2.600.000,00	45,41%
REPAROS FISCALES	1.526.251,60	9.000.000,00	16,96%
SANCCIONES FISCALES	160.722	1.305.000	12,32%
MULTAS Y RECARGOS	912.384	2.200.000	41,47%
<b>OTROS INGRESOS ORDINARIOS</b>	<b>473.051</b>	<b>1.150.000</b>	<b>41,13%</b>
OTROS INGRESOS ORDINARIOS	473.051	1.150.000	41,13%
<b>SUB-TOTAL INGRESOS PROPIOS</b>	<b>65.058.540,47</b>	<b>245.090.416,00</b>	<b>26,54%</b>
SITUADO MUNICIPAL	8.260.711	33.042.843	
FONDO DE COMPENSACIÓN INTERTERRITORIAL (FCI)	2.216.028	8.864.116	
<b>SUB-TOTAL TRANSF. Y DONAC.</b>	<b>10.476.738,75</b>	<b>42.909.584,00</b>	<b>24,42%</b>
DISMINUCIÓN DE BANCOS PRIVADOS		12.671.378	0,00%
<b>SUB-TOTAL DISM.DE DISPONIBILIDADES.</b>	<b>0,00</b>	<b>12.671.378,00</b>	<b>0,00%</b>
INGRESOS RECAUDADOS DE EJERCICIOS ANTERIORES	69.352,36		
TRANSFERENCIAS Y DONACIONES	259.000	0	
OTROS INGRESOS EXTRAORDINARIOS	2.347		
<b>SUB-TOTAL INGRESOS EXTRAORDINARIOS.</b>	<b>330.699,73</b>		
<b>TOTAL INGRESOS RECAUDADOS</b>	<b>75.865.978,95</b>	<b>300.671.378,00</b>	<b>25%</b>

Fuente: Reporte de Ingresos de Tesorería de la Alcaldía de San Diego, I Trim. 2012.