



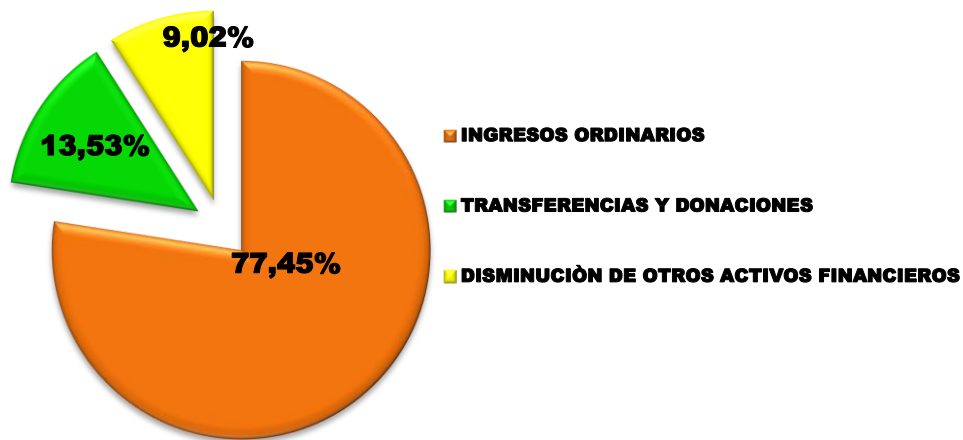
ESTIMACIÓN DE INGRESOS MUNICIPALES:

Los Ingresos Municipales constituyen la acción que la Alcaldía desarrolla, al efecto de procurar los medios necesarios para financiar los gastos municipales en la búsqueda de satisfacer las mayores necesidades de la comunidad y en general para cumplir los objetivos planteados en el ejercicio económico financiero.

El Ingreso estimado en la Ordenanza de Presupuesto de Recursos y Egresos del Municipio San Diego para el Ejercicio Fiscal 2015, es de **ochocientos ochenta y cinco millones ochocientos sesenta y siete mil novecientos noventa y siete bolívares con 00/100 (Bs.885.867.997,00)**, distribuidos de la siguiente manera:

- Ingresos Ordinarios, por un monto de **seiscientos ochenta y seis millones ciento cuarenta mil bolívares con 00/100 (Bs.686.140.000,00)**, que representa el 77,45% del ingreso total.
- Transferencias y Donaciones, por un monto de **ciento diecinueve millones ochocientos cuarenta mil quinientos ochenta y cuatro bolívares con 93/100 (Bs.119.840.584,93)**, que representa el 13,53%.
- Disminución de Otros Activos Financieros, por un monto de **setenta y nueve millones ochocientos ochenta y siete mil cuatrocientos doce bolívares con 07/100 (Bs79.887.412,07)**, que alcanza el 9,02% del presupuesto de ingreso. (como se detalla en el gráfico N°1).

GRÁFICO N° 1:





CUADRO N° 1
Presupuesto de Ingresos Municipales 2015

RECURSOS		MONTO ESTIMADO	%
3.01.00.00.00	INGRESOS ORDINARIOS	686.140.000,00	
3.01.02.00.00	IMPUESTOS INDIRECTOS	637.097.000,00	
3.01.02.05.00	INMUEBLES URBANOS	28.000.000,00	
3.01.02.07.00	PATENTE DE INDUSTRIA Y COMERCIO	582.000.000,00	
3.01.02.08.00	PATENTE DE VEHICULO	3.500.000,00	
3.01.02.09.00	PROPAGANDA COMERCIAL	6.000.000,00	
3.01.02.10.00	ESPECTACULOS PUBLICOS	8.500.000,00	
3.01.02.11.00	APUESTAS ILICITAS	150.000,00	
3.01.02.12.00	DEUDA MOROSA	8.947.000,00	
3.01.02.12.01	INMUEBLE URBANO	5.000.000,00	
3.01.02.12.02	PATENTE DE INDUSTRIA Y COMERCIO	3.200.000,00	
3.01.02.12.03	PATENTE DE VEHICULO	650.000,00	
3.01.02.12.04	PROPAGANDA COMERCIAL	97.000,00	
3.01.03.00.00	INGRESOS POR TASAS	8.093.000,00	
3.01.03.33.00	ESTAMPILLAS FISCALES	3.000,00	
3.01.03.48.00	PERMISOS MUNICIPALES	1.900.000,00	
3.01.03.49.00	CERTIFICACIONES Y SOLVENCIAS	190.000,00	77,45%
3.01.03.99.00	OTRAS TIPOS DE TASAS	6.000.000,00	
3.01.09.00.00	INGRESOS POR LA VENTA DE BIENES Y SERVICIOS DE LA ADMINISTRACION PUBLICA	650.000,00	
3.01.09.01.01	INGRESOS POR LA VENTA DE GACETAS MUNICIPALES Y FORMULARIOS	650.000,00	
3.01.10.00.00	INGRESOS A LA PROPIEDAD	5.400.000,00	
3.01.10.04.01	INTERESES POR DEPOSITOS A LA VISTA	400.000,00	
3.01.10.04.02	INTERESES DINERO EN DEP A PLAZO FIJO	2.000.000,00	
3.01.10.08.01	ALQUILERES DE EDIFICIOS Y LOCALES	3.000.000,00	
3.01.11.00.00	DIVERSOS INGRESOS	32.400.000,00	
3.01.11.01.00	INTERESES MORATORIOS	5.000.000,00	
3.01.11.02.00	REPAROS FISCALES	300.000,00	
3.01.11.03.00	SANCIONES FISCALES	2.600.000,00	
3.01.11.08.00	MULTAS Y RECARGOS	4.500.000,00	
3.01.11.12.00	REPAROS ADMINISTRATIVOS POR IMPUESTOS MUNICIPALES	20.000.000,00	
3.01.99.00.00	OTROS INGRESOS ORDINARIOS	2.500.000,00	
3.01.99.01.00	OTROS INGRESOS ORDINARIOS	2.500.000,00	
3.05.00.00.00	TRANSFERENCIAS Y DONACIONES	119.840.584,93	
3.05.03.01.02	SITUADO MUNICIPAL	100.689.301,00	13,53%
3.05.03.02.00	SITUADO ESTADAL A MUNICIPAL	2.041.662,93	
3.05.08.02.00	FONDO DE COMPENSACIÓN INTERTERRITORIAL (FCI)	17.109.621,00	
3.11.00.00.00	DISMINUCIÓN DE OTROS ACTIVOS FINANCIEROS	79.887.412,07	
3.11.01.02.01.00	DISMINUCIÓN DE BANCOS PUBLICO (FCI)	3.900.428,38	
3.11.01.02.02.01	DISMINUCIÓN DE BANCOS PRIVADOS (RECURSOS PROPIOS)	75.695.401,36	
3.11.01.02.02.02	DISMINUCIÓN DE BANCOS PRIVADOS (LAEE)	63.010,58	9,02%
3.11.01.02.02.03	DISMINUCIÓN DE BANCOS PRIVADOS (FIDES)	228.571,75	
TOTAL PRESUPUESTO DE INGRESOS		885.867.997,00	100%

Fuente: Ordenanza de Presupuesto de Ingresos y Gastos del Municipio San Diego para el Ejercicio Fiscal 2015

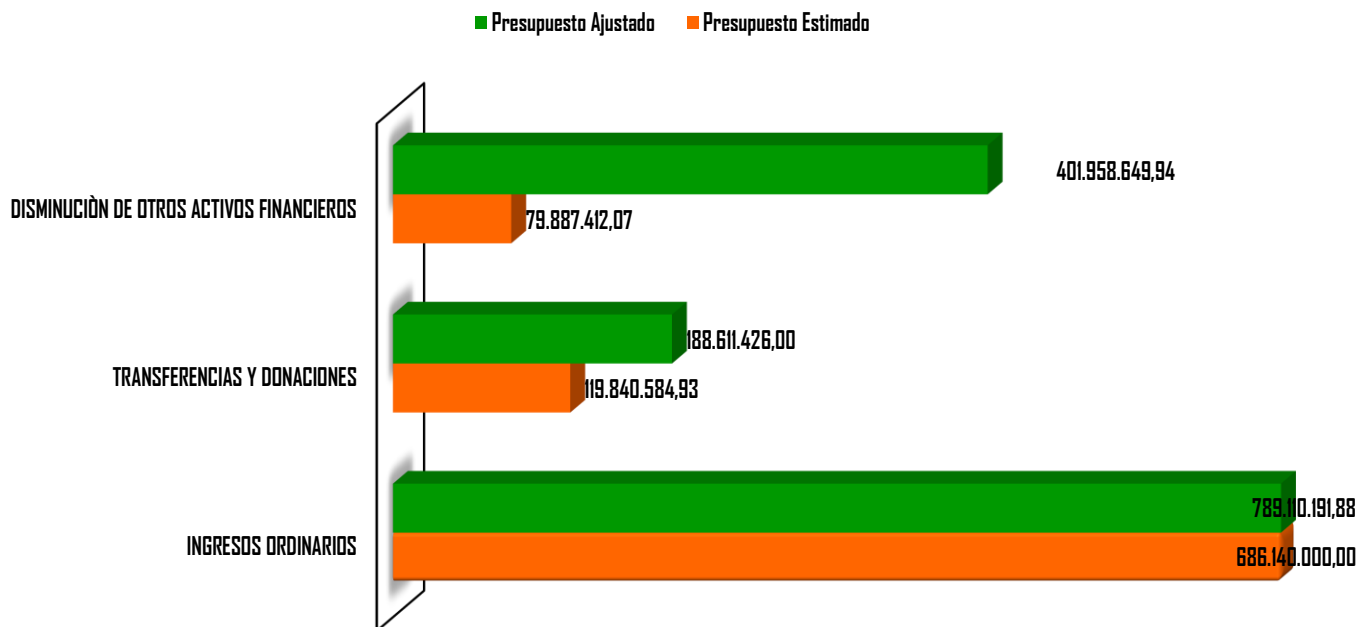


MODIFICACIÓN DE INGRESOS MUNICIPALES AL CUARTO TRIMESTRE DEL 2015

Al 31/12/2015 del ejercicio fiscal 2015, se observa que las variaciones en los Ingresos Municipales alcanzaron la cantidad de **trescientos veintidós millones setenta y un mil doscientos treinta y siete bolívares con 87/100 (Bs.322.071.237,87)** los cuales provienen de Disminuciones de Bancos Privados y Bancos Públicos la cantidad de **sesenta y ocho millones setecientos setenta mil ochocientos cuarenta y un bolívares con 07/00 (Bs.68.770.841,07)** provenientes de aumento del Situado Municipal y el Situado Estatal a Municipal Lo cual ajusta el presupuesto en **mil trescientos setenta y nueve millones seiscientos ochenta mil doscientos sesenta y siete bolívares con 82/100 (Bs.1.379.680.267,82)**. (Ver gráfico y Cuadro n°2)

GRAFICO N°2

PRESUPUESTO DE INGRESO MODIFICADO AL CUARTO TRIMESTRE DEL AÑO 2015



Fuente: Tesorería del Municipio San Diego



**CUADRO N° 2:
Modificaciones al Presupuesto de Ingresos al Cuarto Trimestre del Año
2015**

RECURSOS	PRESUPUESTO ORIGINAL	RECAUDADO	MODIFICACIONES	PRESUPUESTO AJUSTADO
TOTAL IMPUESTO ORDINARIOS	686.140.000,00	1.645.368.629,58	102.970.191,88	789.110.191,88
TOTAL IMPUESTOS DIRECTOS	628.150.000,00	1.531.787.702,10		628.150.000,00
INMUEBLES URBANOS	28.000.000,00	24.090.818,69		28.000.000,00
PATENTE DE INDUSTRIA Y COMERCIO	582.000.000,00	1.481.525.550,00	102.970.191,88	684.970.191,88
PATENTE DE VEHÍCULO	3.500.000,00	3.441.138,33		3.500.000,00
PROPAGANDA COMERCIAL	6.000.000,00	6.042.151,91		6.000.000,00
ESPECTÁCULOS PÚBLICOS	8.500.000,00	16.642.113,17		8.500.000,00
IMPUESTOS APUESTAS LICITAS	150.000,00	45.930,00		150.000,00
TOTAL DEUDAS MOROSAS	8.947.000,00	11.998.195,50		8.947.000,00
DEUDAS MOROSAS INMUEBLE URBANO	5.000.000,00	6.727.047,24		5.000.000,00
DEUDAS MOROSAS PATENTE DE INDUSTRIA Y COMERCIO	3.200.000,00	4.662.994,07		3.200.000,00
DEUDAS MOROSAS PATENTE DE VEHÍCULOS	650.000,00	561.156,57		650.000,00
DEUDAS MOROSAS PROPAGANDA COMERCIAL	97.000,00	46.997,62		97.000,00
TOTAL INGRESOS POR TASAS	8.093.000,00	9.889.374,50		8.093.000,00
ESTAMPILLAS FISCALES	3.000,00	15.441,29		3.000,00
PERMISOS MUNICIPALES	1.900.000,00	1.574.166,55		1.900.000,00
CERTIFICACIONES Y SOLVENCIAS	190.000,00	152.043,85		190.000,00
OTROS TIPOS DE TASAS	6.000.000,00	8.147.722,81		6.000.000,00
TOTAL INGRESOS POR LA VENTA DE BIENES Y SERVICIOS DE LA ADM PÚBLICA	650.000,00	504.091,10		650.000,00
INGRESOS POR LA VENTA DE GACETAS MUNICIPALES Y FORMULARIOS	650.000,00	504.091,10		650.000,00
TOTAL DE IMPUESTO DE LA PROPIEDAD	5.400.000,00	30.497.620,10		5.400.000,00
INTERESES POR DEPÓSITOS EN INSTITUCIONES FINANCIERAS	2.400.000,00	27.629.094,22		2.400.000,00
INTERESES POR DEPÓSITOS A LA VISTA	400.000,00	10.847.666,33		400.000,00
INTERESES POR DEPÓSITOS A PLAZO FIJO	2.000.000,00	16.781.427,89		2.000.000,00
INTERESES POR FIDEICOMISO F.C.I				-
INTERESES POR FIDEICOMISO FIDES				-
INTERESES POR FIDEICOMISO LAEE				-
TOTAL ALQUILERES	3.000.000,00	2.868.525,88		3.000.000,00
ALQUILERES DE EDIFICIOS Y LOCALES	3.000.000,00	2.868.525,88		3.000.000,00
TOTAL DIVERSOS INGRESOS	32.400.000,00	58.547.621,20		32.400.000,00
INTERESES MORATORIOS	5.000.000,00	8.022.128,34		5.000.000,00
REPAROS FISCALES	300.000,00	-		300.000,00
SANCCIONES FISCALES	2.600.000,00	3.623.639,00		2.600.000,00
MULTAS Y RECARGOS	4.500.000,00	4.966.181,95		4.500.000,00
REPAROS ADMINISTRATIVOS POR IMPUESTOS FISCALES	20.000.000,00	41.935.671,91		20.000.000,00
TOTAL OTROS INGRESOS ORDINARIOS	2.500.000,00	2.144.025,08		2.500.000,00
OTROS INGRESOS ORDINARIOS	2.500.000,00	2.144.025,08		2.500.000,00
TOTAL TRANSFERENCIA Y DONACIONES	119.840.584,93	248.228.914,31	68.770.841,07	188.611.426,00
SITUADO MUNICIPAL	100.689.301,00	194.671.092,00	67.358.520,00	168.047.821,00
SITUADO ESTADAL A MUNICIPAL	2.041.662,93	2.534.534,95	1.412.321,07	3.453.984,00
TRANSFERENCIA CORRIENTE INTERNAS DE LA REPUBLICA				-
FONDO DE COMPENSACIÓN INTERTERRITORIAL MUNICIPAL	17.109.621,00	51.023.287,36		17.109.621,00
TOTAL INGRESOS EXTRAORDINARIOS		55.869,53		-
OTROS INGRESOS EXTRAORDINARIOS		55.869,53		-
		0,00		-
TOTAL RECURSOS PROPIOS DE CAPITAL		-		-
VENTA Y/O DESINCORPORACION DE ACTIVOS FIJOS		0,00		-
TOTAL DISMINUCION DE OTROS ACTIVOS FINANCIEROS	79.887.412,07		322.071.237,87	401.958.649,94
DISMINUCION DE BANCOS PRIVADOS (RECURSOS PROPIOS)	75.695.401,36		309.808.447,17	385.503.848,53
DISMINUCION DE BANCOS PUBLICO (F.C.I)	3.900.428,38		10.219.654,46	14.120.082,84
DISMINUCION DE BANCOS PRIVADOS (LAEE)	63.010,58		898.717,15	961.727,73
DISMINUCION DE BANCOS PRIVADOS (FIDES)	228.571,75		1.144.419,09	1.372.990,84
TOTAL GENERAL INGRESOS	885.867.997,00	1.893.653.413,42	493.812.270,82	1.379.680.267,82

Fuente: Tesorería del Municipio San Diego



RECAUDACIÓN DE INGRESOS MUNICIPALES EN EL CUARTO TRIMESTRE DE 2015.

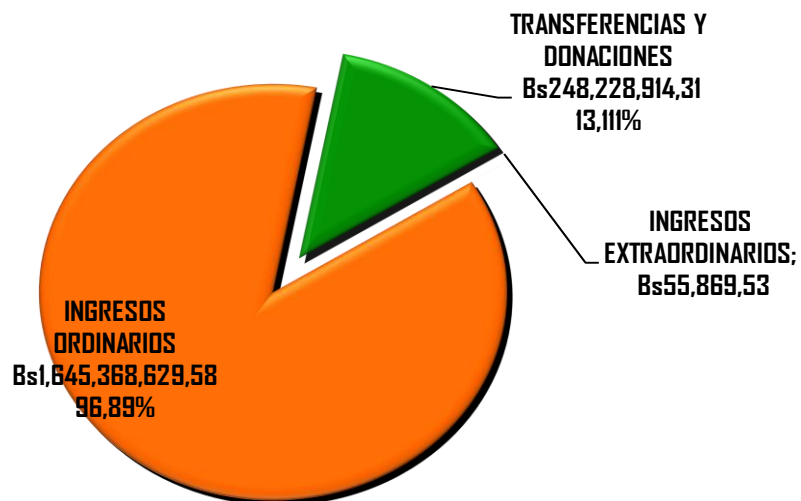
La recaudación efectiva del Municipio San Diego en el cuarto trimestre fue de **setecientos cincuenta millones ciento ochenta y cinco mil doscientos setenta y dos bolívares con 68/100 (Bs.750.185.272,58)**, comprendida por los meses Octubre, Noviembre, Diciembre una cifra que representa el 84,60% de la estimación inicial según la Ordenanza de Recursos y Egresos Municipales.

Esta recaudación está basada en el diseño y aplicación de adecuadas políticas tributarias, por una actitud proactiva, conceptos gerenciales de avanzada y progresista, estableciendo así una gerencia municipal moderna y con una visión de futuro, donde los vecinos del Municipio le dan la confianza y el apoyo al Gobierno Municipal cerciorándose cada día de la gestión alcanzada.

De la recaudación total durante este período por ramos, los ingresos ordinarios, alcanzan el 96,89%, mientras que los ingresos por Transferencias y Donaciones alcanzan un 13,11%.(Ver gráfico y cuadro N°3).

GRAFICO N°3

INGRESO RECAUDADO AL CUARTO TRIMESTRE DEL 2015





CUADRO N°3
Recaudación de ingreso al Cuarto Trimestre del Año 2015

RECURSOS	ENERO	FEBRERO	MARZO	ABRIL	MAYO	JUNIO
INGRESOS ORDINARIOS	108.642.496,13	78.759.813,05	84.441.496,62	96.517.547,64	100.122.270,62	106.010.258,54
IMPUESTOS INDIRECTOS	94.117.632,89	65.057.206,64	76.214.733,11	89.375.046,84	93.726.697,26	98.643.248,03
INMUEBLES URBANOS	13.363.309,40	5.052.864,19	1.121.373,72	799.603,20	500.770,41	577.637,55
PATENTE DE INDUSTRIA Y COMERCIO	78.691.531,16	57.844.358,72	74.598.869,28	86.912.883,45	91.464.807,57	96.016.736,14
PATENTE DE VEHICULO	2.247.387,64	567.904,97	230.442,87	108.850,35	62.185,55	52.073,75
PROPAGANDA COMERCIAL	3.734.924,64	1.097.888,94	113.118,01	551.503,48	141.366,99	82.767,73
ESPECTACULOS PUBLICOS	662.921,66	878.118,07	940.324,07	1.002.206,36	1.557.566,74	1.914.032,86
APUESTAS LICITAS	22.605,00		-			
DEUDA MOROSA	4.813.887,81	2.086.512,89	942.947,40	772.509,50	485.922,94	542.781,62
INMUEBLE URBANO	1.548.432,16	1.064.988,80	767.911,33	589.924,95	387.252,48	349.710,65
PATENTE DE INDUSTRIA Y COMERCIO	3.109.031,80	930.176,96	88.166,77	105.254,72	60.465,05	161.699,65
PATENTE DE VEHICULO	154.419,98	83.053,03	80.766,93	75.784,90	33.066,11	31.371,32
PROPAGANDA COMERCIAL	2.003,87	8.294,10	6.102,37	1.544,93	5.139,30	
INGRESOS POR TASAS	1.100.504,64	1.111.202,22	695.609,46	914.985,00	839.370,38	819.042,49
ESTAMPILLAS FISCALES	0,53	0,42	225,96	1.099,16	581,30	2.807,72
PERMISOS MUNICIPALES	4.505,75	278.547,77	104.480,80	89.323,89	190.784,33	160.543,13
CERTIFICACIONES Y SOLVENCIAS	15.739,85	10.673,00	11.418,20	11.003,60	10.797,10	12.807,10
OTRAS TIPOS DE TASAS	1.080.258,51	821.981,03	579.484,50	813.558,35	637.207,65	642.884,54
INGRESOS POR LA VENTA DE BIENES Y SERVICIOS DE LA ADMINISTRACION PUBLICA	308.660,30	95.269,60	23.508,60	18.016,20	9.240,00	13.530,00
INGRESOS POR LA VENTA DE GACETAS MUNICIPALES Y FORMULARIOS	308.660,30	95.269,60	23.508,60	18.016,20	9.240,00	13.530,00
INGRESOS A LA PROPIEDAD	221.643,03	2.729.403,00	2.322.514,41	1.822.836,28	956.642,39	2.376.106,53
INTERESES POR DEPOSITOS A LA VISTA	133.122,59	157.153,16	356.284,03	241.653,85	263.243,30	267.526,24
INTERESES POR FIDEICOMISO FCI						
INTERESES POR FIDEICOMISO FIDES						
INTERESES POR FIDEICOMISO LAEE						169.983,89
INTERESES POR DINERO EN DEPOSITOS A PLAZO FIJO	-	1.931.439,86	1.911.388,90	1.526.444,45	621.111,11	1.641.180,54
ALQUILERES DE EDIFICIOS Y LOCALES	88.520,44	640.809,98	54.841,48	54.737,98	72.287,98	297.415,86
DIVERSOS INGRESOS	3.408.667,42	7.206.926,53	3.319.372,12	3.755.953,92	3.963.917,06	3.404.402,41
INTERESES MORA TORIOS	1.211.060,19	878.802,11	579.885,66	657.363,19	456.425,27	565.412,56
REPAROS FISCALES	-	-	-			
SANCCIONES FISCALES	171.637,00	222.306,00	271.083,00	357.541,00	314.625,00	343.874,00
MULTAS Y RECARGOS	448.908,76	486.957,59	620.955,52	467.037,45	371.617,66	369.511,19
REPAROS ADMINISTRATIVOS POR IMPUESTOS	1.577.061,47	5.618.860,83	1.847.447,94	2.274.012,28	2.821.249,13	2.125.604,66
OTROS INGRESOS ORDINARIOS	66.453,41	89.363,92	133.416,68	158.199,90	140.480,59	211.147,46
OTROS INGRESOS ORDINARIOS	66.453,41	89.363,92	133.416,68	158.199,90	140.480,59	211.147,46
TRANSFERENCIAS Y DONACIONES	8.390.775,08	8.731.052,24	11.412.517,22	9.986.715,44	19.877.114,46	28.675.513,66
TRANSFERENCIAS CORRIENTES INTERNAS DE LA REPUBLICA						
SITUADO MUNICIPAL	8.390.775,08	8.390.775,08	8.390.775,08	8.390.775,08	17.788.302,08	28.505.375,08
SITUADO ESTADAL A MUNICIPAL	-	340.277,16	170.138,58	170.138,58	663.010,60	170.138,58
FONDO DE COMPENSACION INTERTERRITORIAL (FCI)		-	2.851.603,56	1.425.801,78	1.425.801,78	
DISMINUCION DE OTROS ACTIVOS FINANCIEROS						
OTROS INGRESOS EXTRAORDINARIOS						
TOTAL INGRESOS RECAUDADOS	117.033.271,21	87.490.865,29	95.854.013,84	106.504.263,08	119.999.385,08	134.685.772,20

Fuente: Tesorería del Municipio San Diego



RECURSOS	JULIO	AGOSTO	SEPTIEMBRE	OCTUBRE	NOVIEMBRE	DICIEMBRE	TOTAL
INGRESOS ORDINARIOS	127.589.979,66	156.792.466,31	162.250.483,17	195.155.556,49	209.046.411,66	220.039.849,69	1.645.368.629,58
IMPUESTOS INDIRECTOS	116.396.676,10	144.743.294,67	154.159.102,37	185.073.564,43	201.189.602,18	207.612.527,86	1.526.309.332,38
INMUEBLES URBANOS	339.529,50	396.202,42	513.465,08	586.531,69	674.547,84	164.983,69	24.090.818,69
PATENTE DE INDUSTRIA Y COMERCIO	114.375.510,60	142.128.570,20	152.281.423,28	182.550.036,84	199.163.708,53	205.797.114,21	1.481.825.549,98
PATENTE DE VEHICULO	33.906,60	36.264,27	36.455,00	32.671,08	23.600,00	9.396,25	3.441.138,33
PROPAGANDA COMERCIAL	72.661,24	68.250,80	19.780,81	71.586,49	54.550,67	33.752,11	6.042.151,91
ESPECTACULOS PUBLICOS	1.575.068,16	2.114.006,98	1.307.978,20	1.809.413,33	1.273.195,14	1.607.281,60	16.642.113,17
AFUESTAS LICITAS				23.325,00			45.930,00
DEUDA MOROSA	347.622,30	441.796,47	670.381,22	483.410,81	322.711,49	87.711,05	11.998.195,50
INMUEBLE URBANO	309.800,73	402.052,00	575.225,22	416.111,59	236.225,76	79.411,57	6.727.047,24
PATENTE DE INDUSTRIA Y COMERCIO	2.553,21	17.330,23	73.384,84	48.564,34	66.366,50	-	4.662.994,07
PATENTE DE VEHICULO	24.611,08	14.480,58	21.528,84	16.601,28	19.734,85	5.737,67	561.156,57
PROPAGANDA COMERCIAL	10.657,28	7.933,66	242,32	2.133,60	384,38	2.561,81	46.997,62
INGRESOS POR TASAS	831.216,00	661.065,85	825.574,97	800.259,90	754.946,42	535.597,17	9.889.374,50
ESTAMPILLAS FISCALES	2.161,95	842,52	2.722,35	307,97	3.424,99	1.266,42	15.441,29
PERMISOS MUNICIPALES	106.652,44	72.797,83	125.073,67	249.799,62	78.482,32	113.175,00	1.574.166,55
CERTIFICACIONES Y SOLVENCIAS	15.372,70	14.602,50	15.757,50	16.899,80	10.245,00	6.727,50	152.456,13
OTRAS TIPOS DE TASAS	707.028,91	572.823,00	682.021,45	533.252,51	662.794,11	414.428,25	8.147.722,81
INGRESOS POR LA VENTA DE BIENES Y SERVICIOS DE LA ADMINISTRACION PUBLICA	7.191,00	6.180,00	7.680,00	6.450,00	5.695,40	2.670,00	504.091,10
INGRESOS POR LA VENTA DE GACETAS MUNICIPALES Y FORMULARIOS	7.191,00	6.180,00	7.680,00	6.450,00	5.695,40	2.670,00	504.091,10
INGRESOS A LA PROPIEDAD	3.350.066,30	2.469.336,58	2.794.586,23	3.113.993,49	3.015.251,24	5.325.440,62	30.497.820,10
INTERESES POR DEPOSITOS A LA VISTA	406.798,93	893.708,58	1.155.095,80	1.496.760,93	1.479.501,15	3.393.700,65	10.244.549,21
INTERESES POR FIDEICOMISO FCI						256.293,53	256.293,53
INTERESES POR FIDEICOMISO FIDES	3.660,61		148.590,57				152.251,18
INTERESES POR FIDEICOMISO LAEE			24.588,52				194.572,41
INTERESES POR DINERO EN DEPÓSITOS A PLAZO FLUO	1.866.310,10	1.503.612,10	1.377.945,44	1.495.416,66	1.438.723,19	1.468.055,54	16.781.627,89
ALQUILERES DE EDIFICIOS Y LOCALES	1.073.296,66	72.015,90	88.365,90	121.815,90	97.026,90	207.390,90	2.868.525,88
DIVERSOS INGRESOS	6.499.512,61	8.379.283,06	3.742.071,21	5.629.397,04	3.706.257,36	5.531.860,46	58.547.621,20
INTERESES MORATORIOS	477.320,01	429.116,72	916.758,82	819.934,16	823.476,15	206.573,50	8.022.128,34
REPAROS FISCALES						-	-
SANCIONES FISCALES	464.295,00	300.196,00	367.336,00	433.011,00	281.610,00	96.125,00	3.623.639,00
MULTAS Y RECARGOS	289.382,91	239.742,49	467.293,33	352.126,71	446.674,99	405.973,35	4.966.181,95
REPAROS ADMINISTRATIVOS POR IMPUESTOS	5.268.514,69	7.410.227,85	1.990.683,06	4.024.325,17	2.154.496,22	4.823.188,61	41.935.671,91
OTROS INGRESOS ORDINARIOS	157.695,35	91.509,68	51.087,17	48.480,82	51.947,57	944.042,53	2.143.825,08
OTROS INGRESOS ORDINARIOS	157.695,35	91.509,68	51.087,17	48.480,82	51.947,57	944.042,53	2.143.825,08
TRANSFERENCIAS Y DONACIONES	15.294.210,14	9.986.715,43	9.986.715,43	44.800.761,52	21.914.261,44	59.172.562,25	248.228.914,31
TRANSFERENCIAS CORRIENTES INTERNAS DE LA REPUBLICA							-
SITUADO MUNICIPAL	12.272.468,00	8.390.775,08	8.390.775,08	43.204.821,16	20.318.321,08	22.237.154,12	194.671.092,00
SITUADO ESTADAL A MUNICIPAL	170.138,58	170.138,57	170.138,57	170.138,58	170.138,58	170.138,57	2.534.534,95
FONDO DE COMPENSACIÓN INTERTERRITORIAL (FCI)	2.851.603,56	1.425.801,78	1.425.801,78	1.425.801,78	1.425.801,78	36.765.269,56	51.023.287,36
DISMINUCIÓN DE OTROS ACTIVOS FINANCIEROS						55.869,53	55.869,53
OTROS INGRESOS EXTRAORDINARIOS						55.869,53	
TOTAL INGRESOS RECAUDADOS	142.884.189,80	166.779.181,74	172.237.198,60	239.956.318,01	230.960.673,10	279.268.281,47	1.893.653.413,42

Fuente: Tesorería del Municipio San Diego



INGRESOS PROPIOS

Los Ingresos Propios representan la autonomía financiera del Municipio San Diego, debido a que constituyen el objetivo principal sobre el que se centra la política de ingresos del Municipio; igualmente constituyen la base del proceso de descentralización del poder central con lo que se le proporciona legitimidad al sistema democrático venezolano, garantizando la participación activa y directa del gobierno municipal en la solución de problemas de su comunidad sin depender directamente de los fondos provenientes del Situado Municipal, Situado Estatal, Fondo de Compensación Interterritorial y Aportes Extraordinarios.

En el trimestre, la recaudación efectiva de ingresos propios asciende a un monto de **seiscientos veinticuatro millones doscientos cuarenta y un mil ochocientos disiente bolívares con 84/100 céntimos (Bs. 624.241.817,84)**, lo que representa el 90,98% de lo estimado para este ramo de ingreso.

En cuanto a la participación del total recaudado, el impuesto de Patente de Industria y Comercio es el recurso más destacado, siendo lo recaudado en el trimestre de **quinientos ochenta y siete millones quinientos diez mil ochocientos cincuenta y nueve bolívares con 58/100 (Bs.587.510.859,58)**, lo que representa el 85,63% del presupuesto de los ingresos ordinarios original. (Ver cuadro N°3 y 4).



CUADRO N°4

Recaudación de Ingresos Propios al Cuatro Trimestre Año 2015

RECURSOS	PRESUPUESTO ORIGINAL	RECAUDADO	MODIFICACIONES	PRESUPUESTO AJUSTADO
TOTAL IMPUESTO ORDINARIOS	686.140.000,00	1.645.368.629,58	102.970.191,88	789.110.191,88
TOTAL IMPUESTOS DIRECTOS	628.150.000,00	1.531.787.702,10		628.150.000,00
INMUEBLES URBANOS	28.000.000,00	24.090.818,69		28.000.000,00
PATENTE DE INDUSTRIA Y COMERCIO	582.000.000,00	1.481.525.550,00	102.970.191,88	684.970.191,88
PATENTE DE VEHÍCULO	3.500.000,00	3.441.138,33		3.500.000,00
PROPAGANDA COMERCIAL	6.000.000,00	6.042.151,91		6.000.000,00
ESPECTÁCULOS PÚBLICOS	8.500.000,00	16.642.113,17		8.500.000,00
IMPUESTOS APUESTAS LICITAS	150.000,00	45.930,00		150.000,00
TOTAL DEUDAS MOROSAS	8.947.000,00	11.998.195,50		8.947.000,00
DEUDAS MOROSAS INMUEBLE URBANO	5.000.000,00	6.727.047,24		5.000.000,00
DEUDAS MOROSAS PATENTE DE INDUSTRIA Y COMERCIO	3.200.000,00	4.662.994,07		3.200.000,00
DEUDAS MOROSAS PATENTE DE VEHÍCULOS	650.000,00	561.156,57		650.000,00
DEUDAS MOROSAS PROPAGANDA COMERCIAL	97.000,00	46.997,62		97.000,00
TOTAL INGRESOS POR TASAS	8.093.000,00	9.889.374,50		8.093.000,00
ESTAMPILLAS FISCALES	3.000,00	15.441,29		3.000,00
PERMISOS MUNICIPALES	1.900.000,00	1.574.166,55		1.900.000,00
CERTIFICACIONES Y SOLVENCIAS	190.000,00	152.043,85		190.000,00
OTROS TIPOS DE TASAS	6.000.000,00	8.147.722,81		6.000.000,00
TOTAL INGRESOS POR LA VENTA DE BIENES Y SERVICIOS DE LA ADM PÚBLICA	650.000,00	504.091,10		650.000,00
INGRESOS POR LA VENTA DE GACETAS MUNICIPALES Y FORMULARIOS	650.000,00	504.091,10		650.000,00
TOTAL DE IMPUESTO DE LA PROPIEDAD	5.400.000,00	30.497.620,10		5.400.000,00
INTERESES POR DEPÓSITOS EN INSTITUCIONES FINANCIERAS	2.400.000,00	27.629.094,22		2.400.000,00
INTERESES POR DEPÓSITOS A LA VISTA	400.000,00	10.847.666,33		400.000,00
INTERESES POR DEPÓSITOS A PLAZO FIJO	2.000.000,00	16.781.427,89		2.000.000,00
INTERESES POR FIDEICOMISO F.C.I				-
INTERESES POR FIDEICOMISO FIDES				-
INTERESES POR FIDEICOMISO LAEE				-
TOTAL ALQUILERES	3.000.000,00	2.868.525,88		3.000.000,00
ALQUILERES DE EDIFICIOS Y LOCALES	3.000.000,00	2.868.525,88		3.000.000,00
TOTAL DIVERSOS INGRESOS	32.400.000,00	58.547.621,20		32.400.000,00
INTERESES MORATORIOS	5.000.000,00	8.022.128,34		5.000.000,00
REPAROS FISCALES	300.000,00	-		300.000,00
SANCIONES FISCALES	2.600.000,00	3.623.639,00		2.600.000,00
MULTAS Y RECARGOS	4.500.000,00	4.966.181,95		4.500.000,00
REPAROS ADMINISTRATIVOS POR IMPUESTOS FISCALES	20.000.000,00	41.935.671,91		20.000.000,00
TOTAL OTROS INGRESOS ORDINARIOS	2.500.000,00	2.144.025,08		2.500.000,00
OTROS INGRESOS ORDINARIOS	2.500.000,00	2.144.025,08		2.500.000,00

Fuente: Tesorería del Municipio San Diego



INGRESOS POR TRANSFERENCIAS Y DONACIONES:

En cuanto a la recaudación por Transferencias y Donaciones, se logró un monto de recaudación al cuarto trimestre del año 2015 de **doscientos cuarenta y ocho millones doscientos veintiocho mil novecientos catorce bolívares con 31/100 (Bs.248.228.914,31)**, lo que representa el 207,13% del monto total estimado para el presente ejercicio económico 2015, distribuidos en: Situado Municipal en el que se recaudó un monto de **ciento noventa y cuatro millones seiscientos setenta y un mil noventa y dos bolívares con 00/00 (Bs.194.671.092,00)**, Situado Estatal a Municipal por **dos millones quinientos treinta y cuatro mil quinientos treinta y cuatro bolívares con 95/100 (Bs.2.534.534.95)**, y por Fondo de Compensación Interterritorial, se recaudó **cincuenta y un millones veintitrés mil doscientos ochenta y siete bolívares con 36/100 (Bs.51.023.287,36)**. (Ver cuadro N°5).

CUADRO N°5:
Transferencias y Donaciones al Cuarto Trimestre del Año 2015

RECURSOS	PRESUPUESTO ORIGINAL	RECAUDADO	%PPTO. RECAUDADO O/PPTO. ORIGINAL
SITUADO MUNICIPAL	100.689.301,00	194.671.092,00	193,34%
SITUADO ESTADAL A MUNICIPAL	2.041.662,93	2.534.534,95	124,14%
FONDO DE COMPENSACIÓN INTERTERRITORIAL MUNICIPAL	17.109.621,00	51.023.287,36	298,21%
TOTAL TRANSFERENCIA Y DONACIONES	119.840.584,93	248.228.914,31	207,13

Fuente: Tesorería del Municipio San Diego

CUADRO N° 6
Ingresos Extraordinarios al Cuarto Trimestre del Año 2015

RECURSOS	PRESUPUESTO ORIGINAL	RECAUDADO	%PPTO. RECAUDADO /PPTO. ORIGINAL	%EN RELACION AL TOTAL RECAUDADO
TOTAL INGRESOS EXTRAORDINARIOS		55.869,53		0,01%
OTROS INGRESOS EXTRAORDINARIOS		55.869,53		0,01%

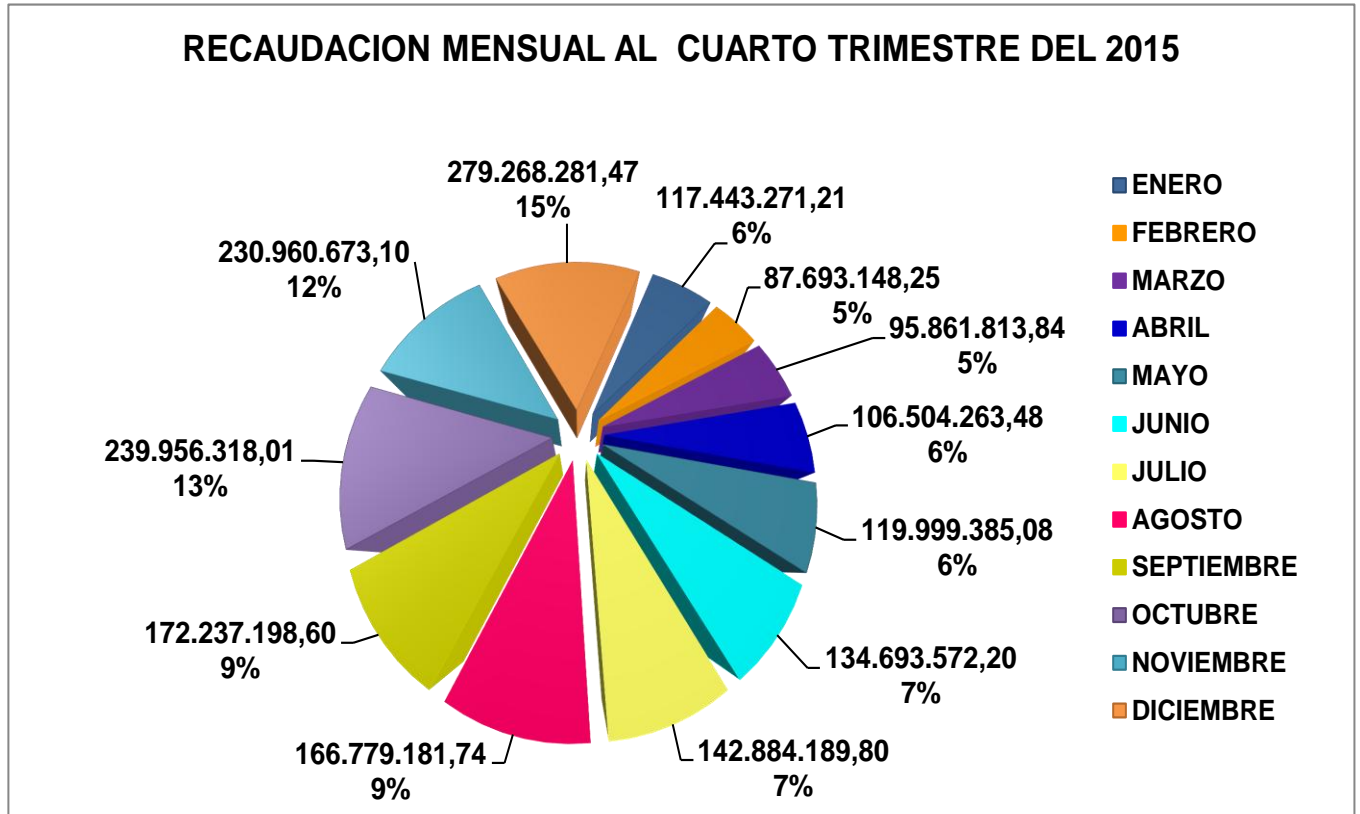


RECAUDACION MENSUAL AL CUARTO TRIMESTRE

En cuanto la recaudación al cuarto trimestre se pudo observar que en el mes de Enero se recaudó la cantidad de **ciento diecisiete millones treinta y tres mil doscientos setenta y un bolívares con 21/100 (Bs.117.033.271,21)**, en el mes Febrero se recaudó la cantidad **ochenta y siete millones cuatrocientos noventa mil ochocientos sesenta y cinco bolívares con 29/100 (Bs.87.490.865,29)**, en el mes de Marzo se recaudó la cantidad **noventa y cinco millones ochocientos cincuenta y cuatro mil trece bolívares con 84/100 (Bs. 95.854.013,84)**, en el mes de Abril se recaudó la cantidad de **ciento seis millones quinientos cuatro mil doscientos sesenta y tres bolívares con 08/100 (Bs.106.504.263,08)**, en el mes de Mayo se recaudó la cantidad de **ciento diecinueve millones novecientos noventa y nueve mil trescientos ochenta y cinco bolívares con 08/100 (Bs.119.999.385,08)**, en el mes de Junio se recaudó la cantidad de **ciento treinta y cuatro millones seiscientos ochenta y cinco mil setecientos setenta y dos bolívares con 20/100 (Bs.134.685.772,20)**, en el mes de Julio se recaudó la cantidad de **cientos cuarenta y dos millones ochocientos ochenta y cuatro mil ciento ochenta y nueve bolívares con 80/100 (Bs.142.884.189,80)**, en el mes de Agosto se recaudó la cantidad de **ciento sesenta y seis millones setecientos setenta y nueve mil ciento ochenta y un bolívares con 74/100 (Bs.166.779.181,74)**, en el mes de Septiembre se recaudó la cantidad de **ciento sesenta y dos millones doscientos treinta y siete mil ciento noventa y ocho bolívares con 60/100 (Bs.172.237.198,60)**, en el mes de Octubre se recaudó la cantidad de **doscientos treinta y nueve millones doscientos novecientos cincuenta y seis mil trescientos dieciocho bolívares con 01/100 (Bs.239.956.318,01)** en el mes de Noviembre se recaudó la cantidad de **doscientos treinta millones novecientos sesenta mil seiscientos setenta y tres bolívares con 10/100 (Bs.230.960.673,10)**, en el mes de Diciembre se recaudó la cantidad de **doscientos setenta y nueve millones doscientos sesenta y ocho mil doscientos ochenta y un bolívares con 47/100 (Bs.279.268.281,47)** (Ver grafica N°4)



GRÁFICO N° 4



Fuente: Tesorería del Municipio San Diego