



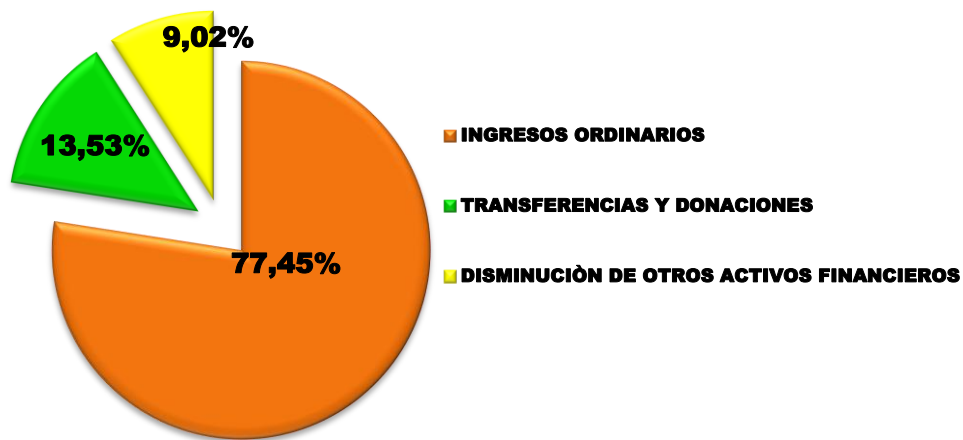
## ESTIMACIÓN DE INGRESOS MUNICIPALES:

Los Ingresos Municipales constituyen la acción que la Alcaldía desarrolla, al efecto de procurar los medios necesarios para financiar los gastos municipales en la búsqueda de satisfacer las mayores necesidades de la comunidad y en general para cumplir los objetivos planteados en el ejercicio económico financiero.

El Ingreso estimado en la Ordenanza de Presupuesto de Recursos y Egresos del Municipio San Diego para el Ejercicio Fiscal 2015, es de **ochocientos ochenta y cinco millones ochocientos sesenta y siete mil novecientos noventa y siete bolívares con 00/100 (Bs.885.867.997,00)**, distribuidos de la siguiente manera:

- Ingresos Ordinarios, por un monto de **seiscientos ochenta y seis millones ciento cuarenta mil bolívares con 00/100 (Bs.686.140.000,00)**, que representa el 77,45% del ingreso total.
- Transferencias y Donaciones, por un monto de **ciento diecinueve millones ochocientos cuarenta mil quinientos ochenta y cuatro bolívares con 93/100 (Bs.119.840.584,93)**, que representa el 13,53%.
- Disminución de Otros Activos Financieros, por un monto de **setenta y nueve millones ochocientos ochenta y siete mil cuatrocientos doce bolívares con 07/100 (Bs79.887.412,07)**, que alcanza el 9,02% del presupuesto de ingreso. (como se detalla en el gráfico N°1).

GRÁFICO N° 1:





**CUADRO N° 1**  
**Presupuesto de Ingresos Municipales 2015**

RECURSOS		MONTO ESTIMADO	%
<b>3.01.00.00.00</b>	<b>INGRESOS ORDINARIOS</b>	<b>686.140.000,00</b>	
<b>3.01.02.00.00</b>	<b>IMPUESTOS INDIRECTOS</b>	<b>637.097.000,00</b>	
3.01.02.05.00	INMUEBLES URBANOS	28.000.000,00	
3.01.02.07.00	PATENTE DE INDUSTRIA Y COMERCIO	582.000.000,00	
3.01.02.08.00	PATENTE DE VEHICULO	3.500.000,00	
3.01.02.09.00	PROPAGANDA COMERCIAL	6.000.000,00	
3.01.02.10.00	ESPECTACULOS PUBLICOS	8.500.000,00	
3.01.02.11.00	APUESTAS ILICITAS	150.000,00	
3.01.02.12.00	DEUDA MOROSA	8.947.000,00	
3.01.02.12.01	INMUEBLE URBANO	5.000.000,00	
3.01.02.12.02	PATENTE DE INDUSTRIA Y COMERCIO	3.200.000,00	
3.01.02.12.03	PATENTE DE VEHICULO	650.000,00	
3.01.02.12.04	PROPAGANDA COMERCIAL	97.000,00	
<b>3.01.03.00.00</b>	<b>INGRESOS POR TASAS</b>	<b>8.093.000,00</b>	
3.01.03.33.00	ESTAMPILLAS FISCALES	3.000,00	
3.01.03.48.00	PERMISOS MUNICIPALES	1.900.000,00	
3.01.03.49.00	CERTIFICACIONES Y SOLVENCIAS	190.000,00	77,45%
3.01.03.99.00	OTRAS TIPOS DE TASAS	6.000.000,00	
<b>3.01.09.00.00</b>	<b>INGRESOS POR LA VENTA DE BIENES Y SERVICIOS DE LA ADMINISTRACION PUBLICA</b>	<b>650.000,00</b>	
3.01.09.01.01	INGRESOS POR LA VENTA DE GACETAS MUNICIPALES Y FORMULARIOS	650.000,00	
<b>3.01.10.00.00</b>	<b>INGRESOS A LA PROPIEDAD</b>	<b>5.400.000,00</b>	
3.01.10.04.01	INTERESES POR DEPOSITOS A LA VISTA	400.000,00	
3.01.10.04.02	INTERESES DINERO EN DEP A PLAZO FIJO	2.000.000,00	
3.01.10.08.01	ALQUILERES DE EDIFICIOS Y LOCALES	3.000.000,00	
<b>3.01.11.00.00</b>	<b>DIVERSOS INGRESOS</b>	<b>32.400.000,00</b>	
3.01.11.01.00	INTERESES MORATORIOS	5.000.000,00	
3.01.11.02.00	REPAROS FISCALES	300.000,00	
3.01.11.03.00	SANCIONES FISCALES	2.600.000,00	
3.01.11.08.00	MULTAS Y RECARGOS	4.500.000,00	
3.01.11.12.00	REPAROS ADMINISTRATIVOS POR IMPUESTOS MUNICIPALES	20.000.000,00	
<b>3.01.99.00.00</b>	<b>OTROS INGRESOS ORDINARIOS</b>	<b>2.500.000,00</b>	
3.01.99.01.00	OTROS INGRESOS ORDINARIOS	2.500.000,00	
<b>3.05.00.00.00</b>	<b>TRANSFERENCIAS Y DONACIONES</b>	<b>119.840.584,93</b>	
3.05.03.01.02	SITUADO MUNICIPAL	100.689.301,00	13,53%
3.05.03.02.00	SITUADO ESTADAL A MUNICIPAL	2.041.662,93	
3.05.08.02.00	FONDO DE COMPENSACIÓN INTERTERRITORIAL (FCI)	17.109.621,00	
<b>3.11.00.00.00</b>	<b>DISMINUCIÓN DE OTROS ACTIVOS FINANCIEROS</b>	<b>79.887.412,07</b>	
3.11.01.02.01.00	DISMINUCIÓN DE BANCOS PUBLICO (FCI)	3.900.428,38	
3.11.01.02.02.01	DISMINUCIÓN DE BANCOS PRIVADOS (RECURSOS PROPIOS)	75.695.401,36	
3.11.01.02.02.02	DISMINUCIÓN DE BANCOS PRIVADOS (LAEE)	63.010,58	9,02%
3.11.01.02.02.03	DISMINUCIÓN DE BANCOS PRIVADOS (FIDES)	228.571,75	
<b>TOTAL PRESUPUESTO DE INGRESOS</b>		<b>885.867.997,00</b>	<b>100%</b>

Fuente: Ordenanza de Presupuesto de Ingresos y Gastos del Municipio San Diego para el Ejercicio Fiscal 2015

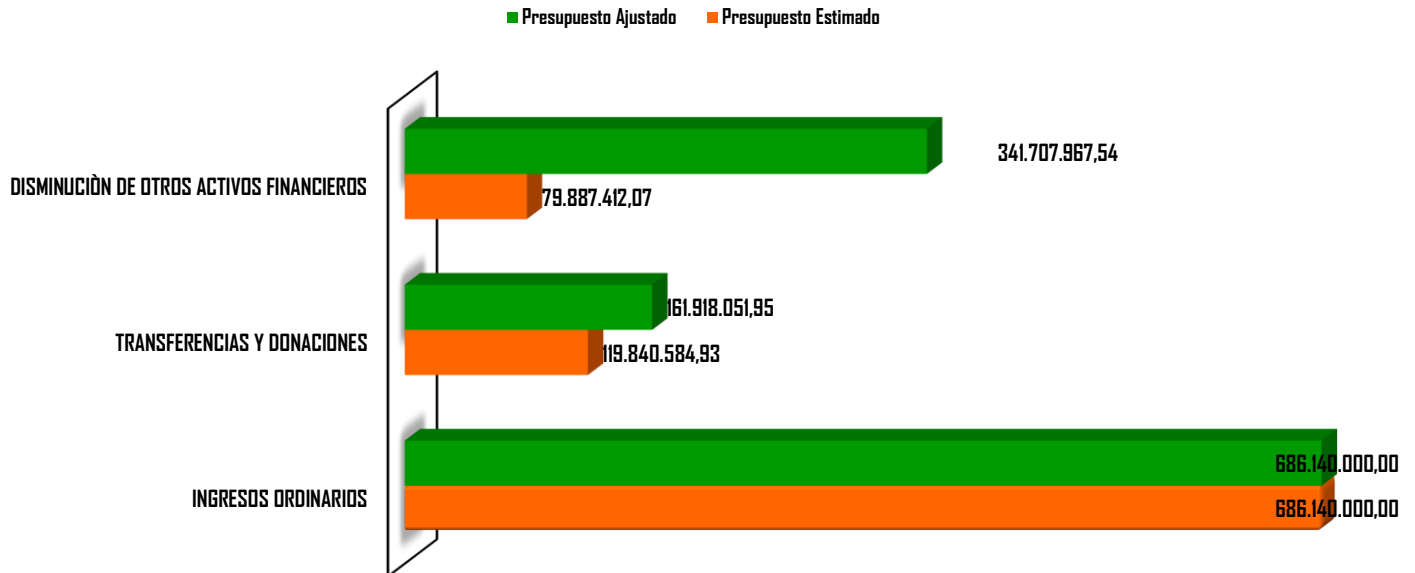


## MODIFICACIÓN DE INGRESOS MUNICIPALES AL TERCER TRIMESTRE DEL 2015

Al 30/09/2015 del ejercicio fiscal 2015, se observa que las variaciones en los Ingresos Municipales alcanzaron la cantidad de **doscientos sesenta y un millones ochocientos veinte mil quinientos cincuenta y cinco bolívares con 47/100 (Bs.261.820.555,47)** los cuales provienen de Disminuciones de Bancos Privados y Bancos Públicos la cantidad de **cuarenta y dos millones setenta y siete mil cuatrocientos sesenta y siete bolívares con 02/00 (Bs.42.077.467,02)** provenientes de aumento del Situado Municipal y el Situado Estadal a Municipal Lo cual ajusta el presupuesto en **mil ciento ochenta y nueve millones setecientos sesenta y seis mil diecinueve bolívares con 49/100 (Bs.1.189.766.019,49)**. (Ver gráfico y Cuadro n°2)

### GRAFICO N°2

#### PRESUPUESTO DE INGRESO MODIFICADO AL TERCER TRIMESTRE DEL AÑO 2015



Fuente: Tesorería del Municipio San Diego



**CUADRO N° 2:  
Modificaciones al Presupuesto de Ingresos al Tercer Trimestre del Año  
2015**

RECURSOS	PRESUPUESTO ORIGINAL	RECAUDADO	MODIFICACIONES	PRESUPUESTO AJUSTADO
<b>TOTAL IMPUESTO ORDINARIOS</b>	<b>686.140.000,00</b>	<b>1.021.126.811,72</b>	<b>-</b>	<b>686.140.000,00</b>
<b>TOTAL IMPUESTOS DIRECTOS</b>	<b>637.097.000,00</b>	<b>949.015.987,48</b>		<b>637.097.000,00</b>
INMUEBLES URBANOS	28.000.000,00	22.664.373,19		28.000.000,00
PATENTE DE INDUSTRIA Y COMERCIO	582.000.000,00	894.014.690,40		582.000.000,00
PATENTE DE VEHICULO	3.500.000,00	3.375.471,00		3.500.000,00
PROPAGANDA COMERCIAL	6.000.000,00	5.882.262,64		6.000.000,00
ESPECTACULOS PÚBLICOS	8.500.000,00	11.952.223,10		8.500.000,00
IMPUESTOS APUESTAS LICITAS	150.000,00	22.605,00		150.000,00
<b>TOTAL DEUDAS MOROSAS</b>	<b>8.947.000,00</b>	<b>11.104.362,15</b>		<b>8.947.000,00</b>
DEUDAS MOROSAS INMUEBLE URBANO	5.000.000,00	5.995.298,32		5.000.000,00
DEUDAS MOROSAS PATENTE DE INDUSTRIA Y COMERCIO	3.200.000,00	4.548.063,23		3.200.000,00
DEUDAS MOROSAS PATENTE DE VEHICULOS	650.000,00	519.082,77		650.000,00
DEUDAS MOROSAS PROPAGANDA COMERCIAL	97.000,00	41.917,83		97.000,00
<b>TOTAL INGRESOS POR TASAS</b>	<b>8.093.000,00</b>	<b>7.798.983,29</b>		<b>8.093.000,00</b>
ESTAMPILLAS FISCALES	3.000,00	10.441,91		3.000,00
PERMISOS MUNICIPALES	1.900.000,00	1.132.709,61		1.900.000,00
CERTIFICACIONES Y SOLVENCIAS	190.000,00	118.583,83		190.000,00
OTROS TIPOS DE TASAS	6.000.000,00	6.537.247,94		6.000.000,00
<b>TOTAL INGRESOS POR LA VENTA DE BIENES Y SERVICIOS DE LA ADM PÚBLICA</b>	<b>650.000,00</b>	<b>489.245,70</b>		<b>650.000,00</b>
INGRESOS POR LA VENTA DE GACETAS MUNICIPALES Y FORMUL	650.000,00	489.245,70		650.000,00
<b>INGRESOS DE LA PROPIEDAD</b>	<b>5.400.000,00</b>	<b>19.043.134,75</b>		<b>5.400.000,00</b>
<b>INTERESES POR DEPÓSITOS EN INSTITUCIONES FINANCIERAS</b>	<b>2.400.000,00</b>	<b>16.600.842,57</b>		<b>2.400.000,00</b>
INTERESES POR DEPÓSITOS A LA VISTA	400.000,00	4.221.410,07		400.000,00
INTERESES POR DEPÓSITOS A PLAZO FIJO	2.000.000,00	12.379.432,50		2.000.000,00
INTERESES POR FIDEICOMISO F.C.I				-
INTERESES POR FIDEICOMISO FIDES				-
INTERESES POR FIDEICOMISO LAEE				-
<b>TOTAL ALQUILERES</b>	<b>3.000.000,00</b>	<b>2.442.292,18</b>		<b>3.000.000,00</b>
ALQUILERES DE EDIFICIOS Y LOCALES	3.000.000,00	2.442.292,18		3.000.000,00
<b>TOTAL DIVERSOS INGRESOS</b>	<b>32.400.000,00</b>	<b>43.680.106,34</b>		<b>32.400.000,00</b>
INTERESES MORATORIOS	5.000.000,00	6.172.144,53		5.000.000,00
REPAROS FISCALES	300.000,00	-		300.000,00
SANCIONES FISCALES	2.600.000,00	2.812.893,00		2.600.000,00
MULTAS Y RECARGOS	4.500.000,00	3.761.406,90		4.500.000,00
REPAROS ADMINISTRATIVOS POR IMPUESTOS MUNICIPALES	20.000.000,00	30.933.661,91		20.000.000,00
<b>TOTAL OTROS INGRESOS ORDINARIOS</b>	<b>2.500.000,00</b>	<b>1.099.354,16</b>		<b>2.500.000,00</b>
OTROS INGRESOS ORDINARIOS	2.500.000,00	1.099.354,16		2.500.000,00
<b>TOTAL TRANSFERENCIA Y DONACIONES</b>	<b>119.840.584,93</b>	<b>122.341.329,10</b>	<b>42.077.467,02</b>	<b>161.918.051,95</b>
SITUADO MUNICIPAL	100.689.301,00	108.910.795,64	41.584.595,00	142.273.896,00
SITUADO ESTADAL A MUNICIPAL	2.041.662,93	2.024.119,22	492.872,02	2.534.534,95
TRANSFERENCIA CORRIENTE INTERNAS DE LA REPUBLICA				-
FONDO DE COMPENSACIÓN INTERTERRITORIAL MUNICIPAL	17.109.621,00	11.406.414,24		17.109.621,00
<b>TOTAL INGRESOS EXTRAORDINARIOS</b>		<b>0,00</b>		<b>-</b>
LIQUIDACION DE ENTES DESCENTRALIZADOS		0,00		-
OTROS INGRESOS EXTRAORDINARIOS		0,00		-
<b>TOTAL RECURSOS PROPIOS DE CAPITAL</b>		<b>-</b>		<b>-</b>
VENTA Y/O DESINCORPORACION DE ACTIVOS FIJOS		0,00		-
<b>TOTAL DISMINUCION DE OTROS ACTIVOS FINANCIEROS</b>	<b>79.887.412,07</b>		<b>261.820.555,47</b>	<b>341.707.967,54</b>
DISMINUCION DE BANCOS PRIVADOS (RECURSOS PROPIOS)	75.695.401,36		249.557.764,77	325.253.166,13
DISMINUCION DE BANCOS PRIVADOS (F.C.I)	3.900.428,38		10.219.654,46	14.120.082,84
DISMINUCION DE BANCOS PRIVADOS (LAEE)	63.010,58		898.717,15	961.727,73
DISMINUCION DE BANCOS PRIVADOS (FIDES)	228.571,75		1.144.419,09	1.372.990,84
<b>TOTAL GENERAL INGRESOS</b>	<b>885.867.997,00</b>	<b>1.143.468.140,82</b>	<b>303.898.022,49</b>	<b>1.189.766.019,49</b>

Fuente: Tesorería del Municipio San Diego



## RECAUDACIÓN DE INGRESOS MUNICIPALES EN EL TERCER TRIMESTRE DE 2015.

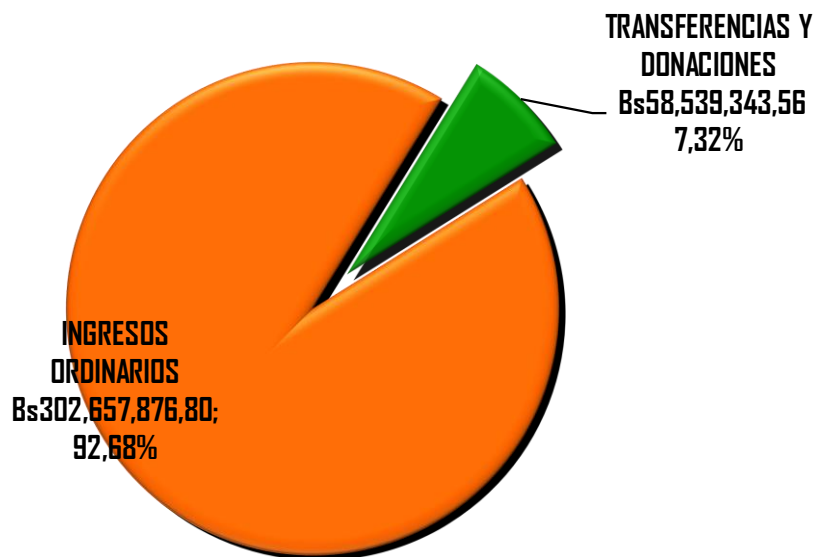
La recaudación efectiva del Municipio San Diego en el tercer trimestre fue de **cuatrocientos ochenta y un millones novecientos mil quinientos setenta bolívares con 14/100 (Bs.481.900.570, 14)**, comprendida por los meses Julio, Agosto, Septiembre cifra que representa el 54,40% de la estimación inicial según la Ordenanza de Recursos y Egresos Municipales.

Esta recaudación está basada en el diseño y aplicación de adecuadas políticas tributarias, por una actitud proactiva, conceptos gerenciales de avanzada y progresista, estableciendo así una gerencia municipal moderna y con una visión de futuro, donde los vecinos del Municipio le dan la confianza y el apoyo al Gobierno Municipal cerciorándose cada día de la gestión alcanzada.

De la recaudación total durante este período por ramos, los ingresos ordinarios, alcanzan el 92,68%, mientras que los ingresos por Transferencias y Donaciones alcanzan un 7,32%.(Ver gráfico y cuadro N°3).

### GRAFICO N°3

#### INGRESO RECAUDADO AL TERCER TRIMESTRE DEL 2015



TOTAL RECAUDADO EN EL III TRIMESTRE: Bs.481.900.570,14



**CUADRO N°3**  
**Recaudación de ingreso al Tercer Trimestre del Año 2015**

RECURSOS	ENERO	FEBRERO	MARZO	ABRIL	MAYO	JUNIO	JULIO	AGOSTO	SEPTIEMBRE	TOTAL DE TRIMESTRE
<b>INGRESOS ORDINARIOS</b>	<b>108.642.496,13</b>	<b>78.759.813,05</b>	<b>84.441.496,62</b>	<b>96.517.547,64</b>	<b>100.122.270,62</b>	<b>106.010.258,54</b>	<b>127.589.979,66</b>	<b>156.792.466,31</b>	<b>162.250.483,17</b>	<b>1.021.126.811,74</b>
<b>IMPUESTOS INDIRECTOS</b>	<b>94.117.632,89</b>	<b>65.057.206,64</b>	<b>76.214.733,11</b>	<b>89.075.046,84</b>	<b>93.726.697,26</b>	<b>98.643.248,03</b>	<b>116.396.676,10</b>	<b>144.743.294,67</b>	<b>154.158.720,09</b>	<b>937.911.625,33</b>
INMUEBLES URBANOS	13.363.309,40	5.052.864,19	1.121.373,72	799.603,20	500.770,41	577.637,55	339.529,50	396.202,42	513.082,80	22.664.373,19
PATENTE DE INDUSTRIA Y COMERCIO	78.691.531,16	57.844.358,72	74.598.869,28	86.612.883,45	91.464.807,57	96.016.736,14	114.375.510,60	142.128.570,20	152.281.423,28	894.014.690,40
PATENTE DE VEHICULO	2.247.387,64	567.904,97	230.442,87	108.850,35	62.185,55	52.073,75	33.906,60	36.264,27	36.455,00	3.375.471,00
PROPAGANDA COMERCIAL	3.734.924,64	1.097.888,94	113.118,01	551.503,48	141.366,99	82.767,73	72.661,24	68.250,80	19.780,81	5.882.262,64
ESPECTACULOS PUBLICOS	662.921,66	878.118,07	940.324,07	1.002.206,36	1.557.566,74	1.914.032,86	1.575.068,16	2.114.006,98	1.307.978,20	11.952.223,10
APUESTAS LICITAS	22.605,00									22.605,00
<b>DEUDA MOROSA</b>	<b>9.418.934,44</b>	<b>2.470.441,14</b>	<b>1.732.342,24</b>	<b>772.509,50</b>	<b>485.922,94</b>	<b>542.781,62</b>	<b>347.622,30</b>	<b>441.796,47</b>	<b>670.381,22</b>	<b>11.104.362,15</b>
INMUEBLE URBANO	1.548.432,16	1.064.988,80	767.911,33	589.924,95	387.252,48	349.710,65	309.800,73	402.052,00	575.225,22	5.995.298,32
PATENTE DE INDUSTRIA Y COMERCIO	3.109.031,80	930.176,96	88.166,77	105.254,72	60.465,05	161.699,65	2.553,21	17.330,23	73.384,84	4.548.063,23
PATENTE DE VEHICULO	154.419,98	83.053,03	80.766,93	75.784,90	33.066,11	31.371,32	24.611,08	14.480,58	21.528,84	519.082,77
PROPAGANDA COMERCIAL	2.003,87	8.294,10	6.102,37	1.544,93	5.139,30		10.657,28	7.933,66	242,32	41.917,83
<b>INGRESOS POR TASAS</b>	<b>1.100.504,64</b>	<b>1.111.202,22</b>	<b>695.609,46</b>	<b>914.985,00</b>	<b>839.370,38</b>	<b>819.042,49</b>	<b>831.216,00</b>	<b>661.065,85</b>	<b>825.987,25</b>	<b>7.798.983,29</b>
ESTAMPILLAS FISCALES	0,53	0,42	225,96	1.099,16	581,30	2.807,72	2.161,95	842,52	2.722,35	10.441,91
PERMISOS MUNICIPALES	4.505,75	278.547,77	104.480,80	89.323,89	190.784,33	160.543,13	106.652,44	72.797,83	125.073,67	1.132.709,61
CERTIFICACIONES Y SOLVENCIAS	15.739,85	10.673,00	11.418,20	11.003,60	10.797,10	12.807,10	15.372,70	14.602,50	16.169,78	118.583,83
OTRAS TIPOS DE TASAS	1.080.258,51	821.981,03	579.484,50	813.558,35	637.207,65	642.884,54	707.028,91	572.823,00	682.021,45	6.537.247,94
<b>INGRESOS POR LA VENTA DE BIENES Y SERVICIOS DE LA ADMINISTRACION PUBLICA</b>	<b>308.660,30</b>	<b>95.269,60</b>	<b>23.508,60</b>	<b>18.016,20</b>	<b>9.240,00</b>	<b>13.530,00</b>	<b>7.191,00</b>	<b>6.180,00</b>	<b>7.650,00</b>	<b>489.245,70</b>
INGRESOS POR LA VENTA DE GACETAS MUNICIPALES Y FORMULARIOS	308.660,30	95.269,60	23.508,60	18.016,20	9.240,00	13.530,00	7.191,00	6.180,00	7.650,00	489.245,70
<b>INGRESOS A LA PROPIEDAD</b>	<b>221.643,03</b>	<b>2.729.403,00</b>	<b>2.322.514,41</b>	<b>1.822.836,28</b>	<b>956.642,39</b>	<b>2.376.106,53</b>	<b>3.350.066,30</b>	<b>2.469.336,58</b>	<b>2.794.586,23</b>	<b>19.043.134,75</b>
INTERESES POR DEPOSITOS A LA VISTA	133.122,59	157.153,16	356.284,03	241.653,85	263.243,30	267.526,24	406.798,93	893.708,58	1.155.095,80	3.874.586,48
INTERESES POR FIDEICOMISO FCI										
INTERESES POR FIDEICOMISO FIDES							3.660,61		148.590,57	152.251,18
INTERESES POR FIDEICOMISO LAEE						169.983,89			24.588,52	194.572,41
INTERESES POR DINERO EN DEPÓSITOS A PLAZO FIJO		1.931.439,86	1.911.388,90	1.526.444,45	621.111,11	1.641.180,54	1.866.310,10	1.503.612,10	1.377.945,44	12.379.432,50
ALQUILERES DE EDIFICIOS Y LOCALES	88.520,44	640.809,98	54.841,48	54.737,98	72.287,98	297.415,86	1.073.296,66	72.015,90	88.365,90	2.442.292,18
<b>DIVERSOS INGRESOS</b>	<b>3.408.667,42</b>	<b>7.206.926,53</b>	<b>3.319.372,12</b>	<b>3.755.953,92</b>	<b>3.963.917,06</b>	<b>3.404.402,41</b>	<b>6.499.512,61</b>	<b>8.379.283,06</b>	<b>3.742.071,21</b>	<b>43.680.106,34</b>
INTERESES MORATORIOS	1.211.060,19	878.802,11	579.885,66	657.363,19	456.425,27	565.412,56	477.320,01	429.116,72	916.758,82	6.172.144,53
REPAROS FISCALES										
SANCCIONES FISCALES	171.637,00	222.306,00	271.083,00	357.541,00	314.625,00	343.874,00	464.295,00	300.196,00	367.336,00	2.812.893,00
MULTAS Y RECARGOS	448.908,76	486.957,59	620.955,52	467.037,45	371.617,66	369.511,19	289.382,91	239.742,49	467.293,33	3.761.406,90
REPAROS ADMINISTRATIVOS POR IMPUESTOS	1.577.061,47	5.618.860,83	1.847.447,94	2.274.012,28	2.821.249,13	2.125.604,66	5.268.514,69	7.410.227,85	1.990.683,06	30.933.661,91
<b>OTROS INGRESOS ORDINARIOS</b>	<b>66.453,41</b>	<b>89.363,92</b>	<b>133.416,68</b>	<b>158.199,90</b>	<b>140.480,59</b>	<b>211.147,46</b>	<b>157.695,35</b>	<b>91.509,68</b>	<b>51.087,17</b>	<b>1.099.354,16</b>
OTROS INGRESOS ORDINARIOS	66.453,41	89.363,92	133.416,68	158.199,90	140.480,59	211.147,46	157.695,35	91.509,68	51.087,17	1.099.354,16
<b>INGRESOS EXTRAORDINARIOS</b>	<b>-</b>	<b>-</b>	<b>-</b>	<b>-</b>	<b>-</b>	<b>-</b>	<b>-</b>	<b>-</b>	<b>-</b>	<b>-</b>
LIQUIDACIÓN DE ENTES DESCENTRALIZADOS										
OTROS INGRESOS EXTRAORDINARIOS										
<b>TRANSFERENCIAS Y DONACIONES</b>	<b>8.390.775,08</b>	<b>8.731.052,24</b>	<b>11.412.517,22</b>	<b>9.986.715,44</b>	<b>19.877.114,46</b>	<b>28.675.513,66</b>	<b>15.294.210,14</b>	<b>9.986.715,43</b>	<b>9.986.715,43</b>	<b>122.341.329,10</b>
TRANSFERENCIAS CORRIENTES INTERNAS DE LA REPUBLICA										
SITUADO MUNICIPAL	8.390.775,08	8.390.775,08	8.390.775,08	8.390.775,08	17.788.302,08	28.505.375,08	12.272.468,00	8.390.775,08	8.390.775,08	108.910.795,64
SITUADO ESTADAL A MUNICIPAL		340.277,16	170.138,58	170.138,58	663.010,60	170.138,58	170.138,58	170.138,57	170.138,57	2.024.119,22
FONDO DE COMPENSACIÓN INTERTERRITORIAL (FCI)			2.851.603,56	1.425.801,78	1.425.801,78		2.851.603,56	1.425.801,78	1.425.801,78	11.406.414,24
<b>RECURSOS PROPIOS DE CAPITAL</b>	<b>-</b>	<b>-</b>	<b>-</b>	<b>-</b>	<b>-</b>	<b>-</b>	<b>-</b>	<b>-</b>	<b>-</b>	<b>-</b>
VENTA Y/O DESINCORPORACION DE ACTIVOS FIJOS										
<b>DISMINUCIÓN DE OTROS ACTIVOS FINANCIEROS</b>	<b>-</b>	<b>-</b>	<b>-</b>	<b>-</b>	<b>-</b>	<b>-</b>	<b>-</b>	<b>-</b>	<b>-</b>	<b>-</b>
DISMINUCIÓN DE BANCOS PRIVADOS (RECURSOS PROPIOS)										
<b>TOTAL INGRESOS RECAUDADOS</b>	<b>117.033.271,21</b>	<b>87.490.865,29</b>	<b>95.854.013,84</b>	<b>106.504.263,08</b>	<b>119.999.385,08</b>	<b>134.685.772,20</b>	<b>142.884.189,80</b>	<b>166.779.181,74</b>	<b>172.237.198,60</b>	<b>1.143.468.140,84</b>

Fuente: Tesorería del Municipio San Diego



## **INGRESOS PROPIOS**

Los Ingresos Propios representan la autonomía financiera del Municipio San Diego, debido a que constituyen el objetivo principal sobre el que se centra la política de ingresos del Municipio; igualmente constituyen la base del proceso de descentralización del poder central con lo que se le proporciona legitimidad al sistema democrático venezolano, garantizando la participación activa y directa del gobierno municipal en la solución de problemas de su comunidad sin depender directamente de los fondos provenientes del Situado Municipal, Situado Estatal, Fondo de Compensación Interterritorial y Aportes Extraordinarios.

En el trimestre, la recaudación efectiva de ingresos propios asciende a un monto de **cuatrocientos cuarenta y seis millones seiscientos treinta y dos mil novecientos veintinueve bolívares con 14/100 céntimos (Bs. 446.632.929,14)**, lo que representa el 65,09% de lo estimado para este ramo de ingreso.

En cuanto a la participación del total recaudado, el impuesto de Patente de Industria y Comercio es el recurso más destacado, siendo lo recaudado en el trimestre de **cuatrocientos ocho millones setecientos ochenta y cinco mil quinientos cuatro bolívares con 08/100 (Bs.408.785.504,08)**, lo que representa el 59,57% del presupuesto de los ingresos ordinarios original y el 84,82 % del monto total recaudado en el trimestre. (Ver cuadro N°3 y 4).



**CUADRO N°4**

**Recaudación de Ingresos Propios al Tercer Trimestre Año 2015**

RECURSOS	PRESUPUESTO ORIGINAL	RECAUDADO	MODIFICACION	PRESUPUESTO AJUSTADO
<b>TOTAL IMPUESTO ORDINARIOS</b>	<b>686.140.000,00</b>	<b>1.021.126.811,72</b>	<b>-</b>	<b>686.140.000,00</b>
<b>TOTAL IMPUESTOS DIRECTOS</b>	<b>637.097.000,00</b>	<b>949.015.987,48</b>		<b>637.097.000,00</b>
INMUEBLES URBANOS	28.000.000,00	22.664.373,19		28.000.000,00
PATENTE DE INDUSTRIA Y COMERCIO	582.000.000,00	894.014.690,40		582.000.000,00
PATENTE DE VEHÍCULO	3.500.000,00	3.375.471,00		3.500.000,00
PROPAGANDA COMERCIAL	6.000.000,00	5.882.262,64		6.000.000,00
ESPECTÁCULOS PÚBLICOS	8.500.000,00	11.952.223,10		8.500.000,00
IMPUESTOS APUESTAS LICITAS	150.000,00	22.605,00		150.000,00
<b>TOTAL DEUDAS MOROSAS</b>	<b>8.947.000,00</b>	<b>11.104.362,15</b>		<b>8.947.000,00</b>
DEUDAS MOROSAS INMUEBLE URBANO	5.000.000,00	5.995.298,32		5.000.000,00
DEUDAS MOROSAS PATENTE DE INDUSTRIA Y COMERCIO	3.200.000,00	4.548.063,23		3.200.000,00
DEUDAS MOROSAS PATENTE DE VEHÍCULOS	650.000,00	519.082,77		650.000,00
DEUDAS MOROSAS PROPAGANDA COMERCIAL	97.000,00	41.917,83		97.000,00
<b>TOTAL INGRESOS POR TASAS</b>	<b>8.093.000,00</b>	<b>7.798.983,29</b>		<b>8.093.000,00</b>
ESTAMPILLAS FISCALES	3.000,00	10.441,91		3.000,00
PERMISOS MUNICIPALES	1.900.000,00	1.132.709,61		1.900.000,00
CERTIFICACIONES Y SOLVENCIAS	190.000,00	118.583,83		190.000,00
OTROS TIPOS DE TASAS	6.000.000,00	6.537.247,94		6.000.000,00
<b>TOTAL INGRESOS POR LA VENTA DE BIENES Y SERVICIOS DE LA ADM PÚBLICA</b>	<b>650.000,00</b>	<b>489.245,70</b>		<b>650.000,00</b>
INGRESOS POR LA VENTA DE GACETAS MUNICIPALES Y FORM	650.000,00	489.245,70		650.000,00
<b>INGRESOS DE LA PROPIEDAD</b>	<b>5.400.000,00</b>	<b>19.043.134,75</b>		
<b>INTERESES POR DEPÓSITOS EN INSTITUCIONES FINANCIERAS</b>	<b>2.400.000,00</b>	<b>16.600.842,57</b>		<b>2.400.000,00</b>
INTERESES POR DEPÓSITOS A LA VISTA	400.000,00	4.221.410,07		400.000,00
INTERESES POR DEPÓSITOS A PLAZO FIJO	2.000.000,00	12.379.432,50		2.000.000,00
INTERESES POR FIDEICOMISO F.C.I				-
INTERESES POR FIDEICOMISO FIDES				-
INTERESES POR FIDEICOMISO LAEE				-
<b>TOTAL ALQUILERES</b>	<b>3.000.000,00</b>	<b>2.442.292,18</b>		<b>3.000.000,00</b>
ALQUILERES DE EDIFICIOS Y LOCALES	3.000.000,00	2.442.292,18		3.000.000,00
<b>TOTAL DIVERSOS INGRESOS</b>	<b>32.400.000,00</b>	<b>43.680.106,34</b>		<b>32.400.000,00</b>
INTERESES MORATORIOS	5.000.000,00	6.172.144,53		5.000.000,00
REPAROS FISCALES	300.000,00	-		300.000,00
SANCIONES FISCALES	2.600.000,00	2.812.893,00		2.600.000,00
MULTAS Y RECARGOS	4.500.000,00	3.761.406,90		4.500.000,00
REPAROS ADMINISTRATIVOS POR IMPUESTOS FISCALES	20.000.000,00	30.933.661,91		20.000.000,00
<b>TOTAL OTROS INGRESOS ORDINARIOS</b>	<b>2.500.000,00</b>	<b>1.099.354,16</b>		<b>2.500.000,00</b>
OTROS INGRESOS ORDINARIOS	2.500.000,00	1.099.354,16		2.500.000,00

Fuente: Tesorería del Municipio San Diego





### INGRESOS POR TRANSFERENCIAS Y DONACIONES:

En cuanto a la recaudación por Transferencias y Donaciones, se logró un monto de recaudación al tercer trimestre del año 2015 de **cientos veintidós millones trescientos cuarenta y un mil trescientos veintinueve bolívares con 10/100 (Bs.122.341.329,10)**, lo que representa el 102,09% del monto total estimado para el presente ejercicio económico 2015, distribuidos en: Situado Municipal en el que se recaudó un monto de **ciento ocho millones novecientos diez mil setecientos noventa y cinco bolívares con 64/00 (Bs.108.910.795,64)**, Situado Estatal a Municipal por **dos millones veinticuatro mil ciento diecinueve bolívares con 22/100 (Bs.2.024.119,22)**, y por Fondo de Compensación Interterritorial, se recaudó **once millones cuatrocientos seis mil cuatrocientos bolívares con 24/100 (Bs.11.406.414,24)**. (Ver cuadro N°5).

#### CUADRO N°5:

#### Transferencias y Donaciones al Tercer Trimestre del Año 2015

RECURSOS	PRESUPUESTO ORIGINAL	RECAUDADO	%PPTO. RECAUDADO /PPTO.ORIGINAL
<b>TOTAL TRANSFERENCIA Y DONACIONES</b>	<b>119.840.584,93</b>	<b>122.341.329,10</b>	<b>102,09%</b>
SITUADO MUNICIPAL	100.689.301,00	108.910.795,64	108,17%
SITUADO ESTADAL A MUNICIPAL	2.041.662,93	2.024.119,22	99,14%
FONDO DE COMPENSACIÓN INTERTERRITORIAL MUNICIPAL	17.109.621,00	11.406.414,24	66,67%

Fuente: Tesorería del Municipio San Diego

### RECAUDACION MENSUAL AL TERCER TRIMESTRE

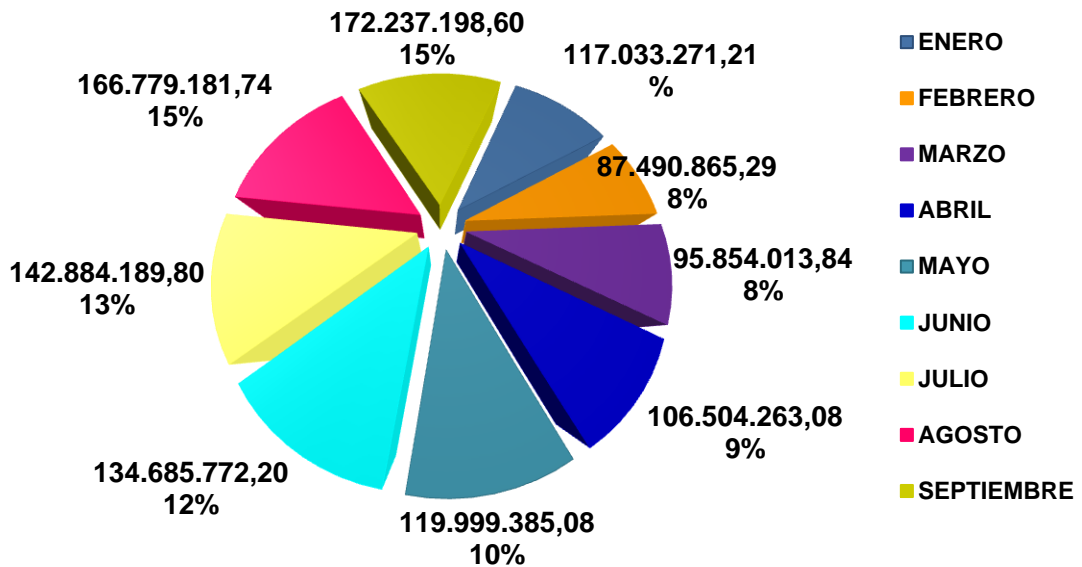
En cuanto la recaudación al tercer trimestre se pudo observar que en el mes de Enero se recaudó la cantidad de **ciento diecisiete millones treinta y tres mil doscientos setenta y un bolívares con 21/100 (Bs.117.033.271,21)**, en el mes Febrero se recaudó la cantidad **ochenta y siete millones cuatrocientos noventa mil ochocientos sesenta y cinco bolívares con 29/100 (Bs.87.490.865,29)**, en el mes de Marzo se recaudó la cantidad **noventa y cinco millones ochocientos cincuenta y cuatro mil trece bolívares con 84/100 (Bs. 95.854.013,84)**, en el mes de Abril se recaudó la cantidad de **ciento seis millones quinientos cuatro mil doscientos sesenta y tres bolívares con 08/100 (Bs.106.504.263,08)**, en el mes de Mayo se recaudó la cantidad de **ciento diecinueve millones novecientos noventa y nueve mil trescientos ochenta y cinco bolívares con 08/100 (Bs.119.999.385,08)**, en



el mes de Junio se recaudó la cantidad de ciento treinta y cuatro millones seiscientos ochenta y cinco mil setecientos setenta y dos bolívares con 20/100 (Bs.134.685.772,20), en el mes de Julio se recaudó la cantidad de cientos cuarenta y dos millones ochocientos ochenta y cuatro mil ciento ochenta y nueve bolívares con 80/100 (Bs.142.884.189,80), en el mes de Agosto se recaudó la cantidad de ciento sesenta y seis millones setecientos setenta y nueve mil ciento ochenta y un bolívares con 74/100 (Bs.166.779.181,74 ) y en el mes de Septiembre se recaudó la cantidad de ciento sesenta y dos millones doscientos treinta y siete mil ciento noventa y ocho bolívares con 60/100 (Bs.172.237.198,60) (Ver grafica N°4)

#### GRÁFICO N° 4

#### RECAUDACIÓN MENSUAL AL TERCER TRIMESTRE DEL 2015



Fuente: Tesorería del Municipio San Diego