



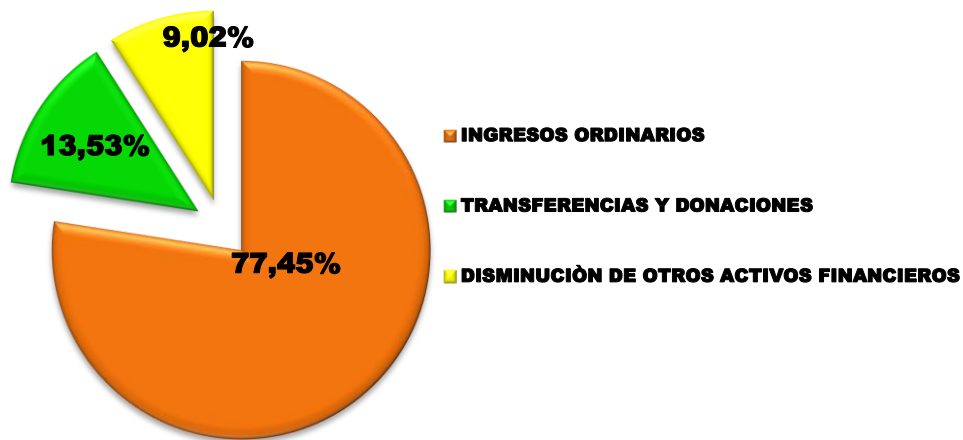
## ESTIMACIÓN DE INGRESOS MUNICIPALES:

Los Ingresos Municipales constituyen la acción que la Alcaldía desarrolla, al efecto de procurar los medios necesarios para financiar los gastos municipales en la búsqueda de satisfacer las mayores necesidades de la comunidad y en general para cumplir los objetivos planteados en el ejercicio económico financiero.

El Ingreso estimado en la Ordenanza de Presupuesto de Recursos y Egresos del Municipio San Diego para el Ejercicio Fiscal 2015, es de ochocientos ochenta y cinco millones ochocientos sesenta y siete mil novecientos noventa y siete bolívares (Bs.885.867.997,00), distribuidos de la siguiente manera:

- Ingresos Ordinarios, por un monto de seiscientos **ochenta y seis millones ciento cuarenta mil bolívares sin céntimos (Bs.686.140.000,00)**, que representa el 77,45% del ingreso total.
- Transferencias y Donaciones, por un monto de **ciento diecinueve millones ochocientos cuarenta mil quinientos ochenta y cuatro bolívares con 93/00 (Bs.119.840.584,93)**, que representa el 13,53%.
- Disminución de Otros Activos Financieros, por un monto de **setenta y nueve millones ochocientos ochenta y siete mil cuatrocientos doce bolívares con 07/00 (Bs79.887.412,07)**, que alcanza el 9,02% del presupuesto de ingreso. (como se detalla en el gráfico N°1).

GRÁFICO N° 1:





**CUADRO N° 1**  
**Presupuesto de Ingresos Municipales 2015**

RECURSOS		MONTO ESTIMADO	%
<b>3.01.00.00.00</b>	<b>INGRESOS ORDINARIOS</b>	<b>686.140.000,00</b>	
<b>3.01.02.00.00</b>	<b>IMPUESTOS INDIRECTOS</b>	<b>637.097.000,00</b>	
3.01.02.05.00	INMUEBLES URBANOS	28.000.000,00	
3.01.02.07.00	PATENTE DE INDUSTRIA Y COMERCIO	582.000.000,00	
3.01.02.08.00	PATENTE DE VEHICULO	3.500.000,00	
3.01.02.09.00	PROPAGANDA COMERCIAL	6.000.000,00	
3.01.02.10.00	ESPECTACULOS PUBLICOS	8.500.000,00	
3.01.02.11.00	APUESTAS ILICITAS	150.000,00	
3.01.02.12.00	DEUDA MOROSA	8.947.000,00	
3.01.02.12.01	INMUEBLE URBANO	5.000.000,00	
3.01.02.12.02	PATENTE DE INDUSTRIA Y COMERCIO	3.200.000,00	
3.01.02.12.03	PATENTE DE VEHICULO	650.000,00	
3.01.02.12.04	PROPAGANDA COMERCIAL	97.000,00	
<b>3.01.03.00.00</b>	<b>INGRESOS POR TASAS</b>	<b>8.093.000,00</b>	
3.01.03.33.00	ESTAMPILLAS FISCALES	3.000,00	
3.01.03.48.00	PERMISOS MUNICIPALES	1.900.000,00	
3.01.03.49.00	CERTIFICACIONES Y SOLVENCIAS	190.000,00	77,45%
3.01.03.99.00	OTRAS TIPOS DE TASAS	6.000.000,00	
<b>3.01.09.00.00</b>	<b>INGRESOS POR LA VENTA DE BIENES Y SERVICIOS DE LA ADMINISTRACION PUBLICA</b>	<b>650.000,00</b>	
3.01.09.01.01	INGRESOS POR LA VENTA DE GACETAS MUNICIPALES Y FORMULARIOS	650.000,00	
<b>3.01.10.00.00</b>	<b>INGRESOS A LA PROPIEDAD</b>	<b>5.400.000,00</b>	
3.01.10.04.01	INTERESES POR DEPOSITOS A LA VISTA	400.000,00	
3.01.10.04.02	INTERESES DINERO EN DEP A PLAZO FIJO	2.000.000,00	
3.01.10.08.01	ALQUILERES DE EDIFICIOS Y LOCALES	3.000.000,00	
<b>3.01.11.00.00</b>	<b>DIVERSOS INGRESOS</b>	<b>32.400.000,00</b>	
3.01.11.01.00	INTERESES MORATORIOS	5.000.000,00	
3.01.11.02.00	REPAROS FISCALES	300.000,00	
3.01.11.03.00	SANCIONES FISCALES	2.600.000,00	
3.01.11.08.00	MULTAS Y RECARGOS	4.500.000,00	
3.01.11.12.00	REPAROS ADMINISTRATIVOS POR IMPUESTOS MUNICIPALES	20.000.000,00	
<b>3.01.99.00.00</b>	<b>OTROS INGRESOS ORDINARIOS</b>	<b>2.500.000,00</b>	
3.01.99.01.00	OTROS INGRESOS ORDINARIOS	2.500.000,00	
<b>3.05.00.00.00</b>	<b>TRANSFERENCIAS Y DONACIONES</b>	<b>119.840.584,93</b>	
3.05.03.01.02	SITUADO MUNICIPAL	100.689.301,00	13,53%
3.05.03.02.00	SITUADO ESTADAL A MUNICIPAL	2.041.662,93	
3.05.08.02.00	FONDO DE COMPENSACIÓN INTERTERRITORIAL (FCI)	17.109.621,00	
<b>3.11.00.00.00</b>	<b>DISMINUCIÓN DE OTROS ACTIVOS FINANCIEROS</b>	<b>79.887.412,07</b>	
3.11.01.02.01.00	DISMINUCIÓN DE BANCOS PUBLICO (FCI)	3.900.428,38	
3.11.01.02.02.01	DISMINUCIÓN DE BANCOS PRIVADOS (RECURSOS PROPIOS)	75.695.401,36	
3.11.01.02.02.02	DISMINUCIÓN DE BANCOS PRIVADOS (LAEE)	63.010,58	9,02%
3.11.01.02.02.03	DISMINUCIÓN DE BANCOS PRIVADOS (FIDES)	228.571,75	
<b>TOTAL PRESUPUESTO DE INGRESOS</b>		<b>885.867.997,00</b>	<b>100%</b>

Fuente: Ordenanza de Presupuesto de Ingresos y Gastos del Municipio San Diego para el Ejercicio Fiscal 2015

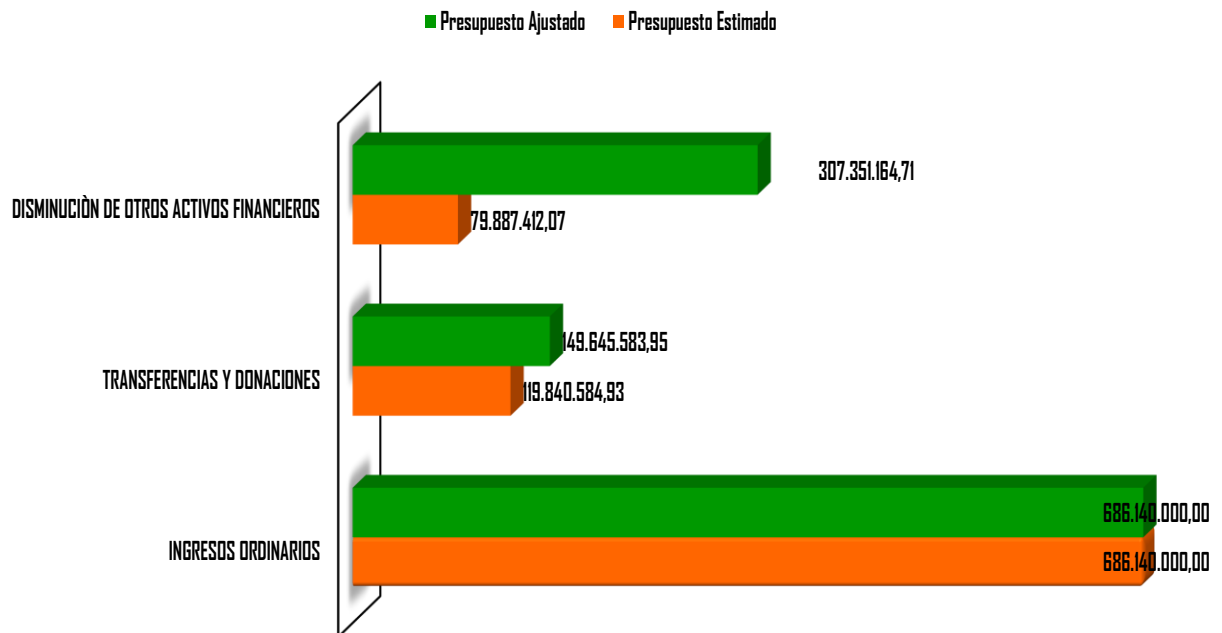


## MODIFICACIÓN DE INGRESOS MUNICIPALES AL SEGUNDO TRIMESTRE DEL 2015

Al 30/06/2015 del ejercicio fiscal 2015, se observa que las variaciones en los Ingresos Municipales alcanzaron la cantidad de **doscientos veintisiete millones cuatrocientos sesenta y tres mil setecientos cincuenta y dos bolívares con 64/00 (Bs.227.463.752,64)** los cuales provienen de Disminuciones de Bancos Privados y Bancos Públicos la cantidad de **veintinueve millones ochocientos cuatro mil novecientos noventa y nueve bolívares con 02/00 (Bs.29.804.999,02)** provenientes de aumento del Situado Municipal y el Situado Estatal a Municipal Lo cual ajusta el presupuesto en **mil ciento cuarenta y tres millones ciento treinta y seis mil setecientos cuarenta y ocho bolívares con 66/00 (Bs.1.143.136.748,66)**. (Ver gráfico y Cuadro n°2)

### GRAFICO N°2

#### PRESUPUESTO DE INGRESO MODIFICADO AL SEGUNDO TRIMESTRE DEL AÑO 2015



Fuente: Tesorería del Municipio San Diego



**CUADRO N° 2:  
Modificaciones al Presupuesto de Ingresos al Segundo Trimestre del Año  
2015**

RECURSOS	PRESUPUESTO ORIGINAL	RECAUDADO	MODIFICACIONES	PRESUPUESTO AJUSTADO
<b>TOTAL IMPUESTO ORDINARIOS</b>	<b>686.140.000,00</b>	<b>574.501.682,60</b>	<b>-</b>	<b>686.140.000,00</b>
<b>TOTAL IMPUESTOS DIRECTOS</b>	<b>628.150.000,00</b>	<b>514.259.428,56</b>		<b>628.150.000,00</b>
INMUEBLES URBANOS	28.000.000,00	21.415.558,47		28.000.000,00
PATENTE DE INDUSTRIA Y COMERCIO	582.000.000,00	476.875.680,41		582.000.000,00
PATENTE DE VEHÍCULO	3.500.000,00	3.268.845,13		3.500.000,00
PROPAGANDA COMERCIAL	6.000.000,00	5.721.569,79		6.000.000,00
ESPECTÁCULOS PÚBLICOS	8.500.000,00	6.955.169,76		8.500.000,00
IMPUESTOS APUESTAS LICITAS	150.000,00	22.605,00		150.000,00
<b>TOTAL DEUDAS MOROSAS</b>	<b>8.947.000,00</b>	<b>17.998.068,09</b>		<b>8.947.000,00</b>
DEUDAS MOROSAS INMUEBLE URBANO	5.000.000,00	4.708.220,37		5.000.000,00
DEUDAS MOROSAS PATENTE DE INDUSTRIA Y COMERCIO	3.200.000,00	12.808.300,88		3.200.000,00
DEUDAS MOROSAS PATENTE DE VEHÍCULOS	650.000,00	458.462,27		650.000,00
DEUDAS MOROSAS PROPAGANDA COMERCIAL	97.000,00	23.084,57		97.000,00
<b>TOTAL INGRESOS POR TASAS</b>	<b>8.093.000,00</b>	<b>5.480.714,19</b>		<b>8.093.000,00</b>
ESTAMPILLAS FISCALES	3.000,00	4.715,09		3.000,00
PERMISOS MUNICIPALES	1.900.000,00	828.185,67		1.900.000,00
CERTIFICACIONES Y SOLVENCIAS	190.000,00	72.438,85		190.000,00
OTROS TIPOS DE TASAS	6.000.000,00	4.575.374,58		6.000.000,00
<b>TOTAL INGRESOS POR LA VENTA DE BIENES Y SERVICIOS DE LA ADM PÚBLICA</b>	<b>650.000,00</b>	<b>468.224,70</b>		<b>650.000,00</b>
INGRESOS POR LA VENTA DE GACETAS MUNICIPALES Y FORMULARIOS	650.000,00	468.224,70		650.000,00
<b>INTERESES POR DEPÓSITOS EN INSTITUCIONES FINANCIERAS</b>	<b>2.400.000,00</b>	<b>9.220.531,92</b>		<b>2.400.000,00</b>
INTERESES POR DEPÓSITOS A LA VISTA	400.000,00	1.588.967,06		400.000,00
INTERESES POR DEPÓSITOS A PLAZO FIJO	2.000.000,00	7.631.564,86		2.000.000,00
INTERESES POR FIDEICOMISO F.C.I				-
INTERESES POR FIDEICOMISO FIDES				-
INTERESES POR FIDEICOMISO LAEE				-
<b>TOTAL ALQUILERES</b>	<b>3.000.000,00</b>	<b>1.216.413,72</b>		<b>3.000.000,00</b>
ALQUILERES DE EDIFICIOS Y LOCALES	3.000.000,00	1.216.413,72		3.000.000,00
<b>TOTAL DIVERSOS INGRESOS</b>	<b>32.400.000,00</b>	<b>25.059.239,46</b>		<b>32.400.000,00</b>
INTERESES MORATORIOS	5.000.000,00	4.348.948,98		5.000.000,00
REPAROS FISCALES	300.000,00	-		300.000,00
SANCCIONES FISCALES	2.600.000,00	1.681.066,00		2.600.000,00
MULTAS Y RECARGOS	4.500.000,00	2.764.988,17		4.500.000,00
REPAROS ADMINISTRATIVOS POR IMPUESTOS FISCALES	20.000.000,00	16.264.236,31		20.000.000,00
<b>TOTAL OTROS INGRESOS ORDINARIOS</b>	<b>2.500.000,00</b>	<b>799.061,96</b>		<b>2.500.000,00</b>
OTROS INGRESOS ORDINARIOS	2.500.000,00	799.061,96		2.500.000,00
<b>TOTAL TRANSFERENCIA Y DONACIONES</b>	<b>119.840.584,93</b>	<b>87.073.688,10</b>	<b>29.804.999,02</b>	<b>149.645.583,95</b>
SITUADO MUNICIPAL	100.689.301,00	79.856.777,48	29.312.127,00	130.001.428,00
SITUADO ESTADAL A MUNICIPAL	2.041.662,93	1.513.703,50	492.872,02	2.534.534,95
TRANSFERENCIA CORRIENTE INTERNAS DE LA REPUBLICA				-
FONDO DE COMPENSACIÓN INTERTERRITORIAL MUNICIPAL	17.109.621,00	5.703.207,12		17.109.621,00
<b>TOTAL INGRESOS EXTRAORDINARIOS</b>		<b>0,00</b>		<b>-</b>
LIQUIDACION DE ENTES DESCENTRALIZADOS		0,00		-
OTROS INGRESOS EXTRAORDINARIOS		0,00		-
<b>TOTAL RECURSOS PROPIOS DE CAPITAL</b>		<b>-</b>		<b>-</b>
VENTA Y/O DESINCORPORACION DE ACTIVOS FIJOS		0,00		-
<b>TOTAL DISMINUCION DE OTROS ACTIVOS FINANCIEROS</b>	<b>79.887.412,07</b>		<b>227.463.752,64</b>	<b>307.351.164,71</b>
DISMINUCION DE BANCOS PRIVADOS (RECURSOS PROPIOS)	75.695.401,36		215.200.961,94	290.896.363,30
DISMINUCION DE BANCOS PRIVADOS (F.C.I)	3.900.428,38		10.219.654,46	14.120.082,84
DISMINUCION DE BANCOS PRIVADOS (LAEE)	63.010,58		898.717,15	961.727,73
DISMINUCION DE BANCOS PRIVADOS (FIDES)	228.571,75		1.144.419,09	1.372.990,84
<b>TOTAL GENERAL INGRESOS</b>	<b>885.867.997,00</b>	<b>661.575.370,70</b>	<b>257.268.751,66</b>	<b>1.143.136.748,66</b>

Fuente: Tesorería del Municipio San Diego



## RECAUDACIÓN DE INGRESOS MUNICIPALES AL SEGUNDO TRIMESTRE DE 2015.

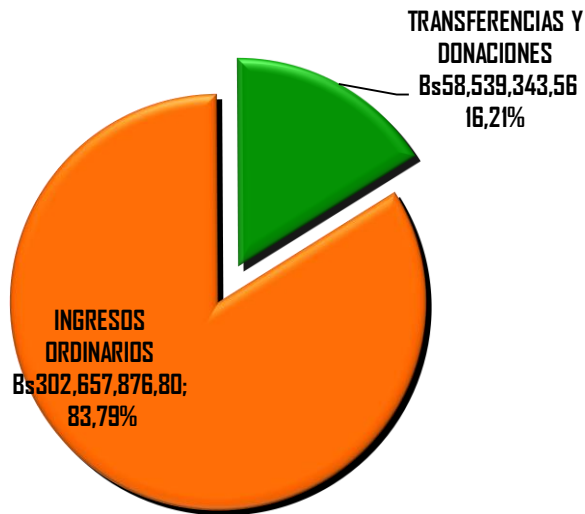
La recaudación efectiva del Municipio San Diego al segundo trimestre fue de **treientos sesenta y un millones ciento noventa y siete mil doscientos veinte bolívares con 36/00 (Bs.361.197.220,36)**, comprendida por los meses Abril, Mayo y Junio, cifra que representa el 40,77% de la estimación inicial según la Ordenanza de Recursos y Egresos Municipales.

Esta recaudación está basada en el diseño y aplicación de adecuadas políticas tributarias, por una actitud proactiva, conceptos gerenciales de avanzada y progresista, estableciendo así una gerencia municipal moderna y con una visión de futuro, donde los vecinos del Municipio le dan la confianza y el apoyo al Gobierno Municipal cerciorándose cada día de la gestión alcanzada.

De la recaudación total durante este período por ramos, los ingresos ordinarios, alcanzan el 83,79%, mientras que los ingresos por Transferencias y Donaciones alcanzan un 16,21%.(Ver gráfico y cuadro N°3).

### GRAFICO N°3

#### INGRESO RECAUDADO AL SEGUNDO TRIMESTRE DEL 2015



TOTAL RECAUDADO EN EL IV TRIMESTRE: Bs.300.998.233,30



**CUADRO N°3**  
**Recaudación de ingreso al Segundo Trimestre del Año 2015**

RECURSOS	ENERO	FEBRERO	MARZO	ABRIL	MAYO	JUNIO	TOTAL DEL I TRIMESTRE
<b>INGRESOS ORDINARIOS</b>	<b>108.642.496,13</b>	<b>78.759.813,05</b>	<b>84.441.496,62</b>	<b>96.517.547,64</b>	<b>100.122.270,62</b>	<b>106.018.058,54</b>	<b>574.501.682,60</b>
<b>IMPUESTOS INDIRECTOS</b>	<b>94.117.632,89</b>	<b>65.057.206,64</b>	<b>76.214.733,11</b>	<b>88.362.397,19</b>	<b>92.613.114,53</b>	<b>97.894.344,20</b>	<b>514.259.428,56</b>
INMUEBLES URBANOS	13.363.309,40	5.052.864,19	1.121.373,72	799.603,20	500.770,41	577.637,55	21.415.558,47
PATENTE DE INDUSTRIA Y COMERCIO	74.086.484,55	57.460.430,47	73.809.474,44	85.900.233,80	90.351.224,84	95.267.832,31	476.875.680,41
PATENTE DE VEHICULO	2.247.387,64	567.904,97	230.442,87	108.850,35	62.185,55	52.073,75	3.268.845,13
PROPAGANDA COMERCIAL	3.734.924,64	1.097.888,94	113.118,01	551.503,48	141.366,99	82.767,73	5.721.569,79
ESPECTACULOS PUBLICOS	662.921,66	878.118,07	940.324,07	1.002.206,36	1.557.566,74	1.914.032,86	6.955.169,76
APUESTAS LICITAS	22.605,00		-				22.605,00
<b>DEUDA MOROSA</b>	<b>9.418.934,44</b>	<b>2.470.441,14</b>	<b>1.732.342,24</b>	<b>1.485.159,15</b>	<b>1.599.505,67</b>	<b>1.291.685,45</b>	<b>17.998.068,09</b>
INMUEBLE URBANO	1.548.432,16	1.064.988,80	767.911,33	589.924,95	387.252,48	349.710,65	4.708.220,37
PATENTE DE INDUSTRIA Y COMERCIO	7.714.078,43	1.314.105,21	877.561,61	817.904,37	1.174.047,78	910.603,48	12.808.300,88
PATENTE DE VEHICULO	154.419,98	83.053,03	80.766,93	75.784,90	33.066,11	31.371,32	458.462,27
PROPAGANDA COMERCIAL	2.003,87	8.294,10	6.102,37	1.544,93	5.139,30		23.084,57
<b>INGRESOS POR TASAS</b>	<b>1.100.504,64</b>	<b>1.111.202,22</b>	<b>695.609,46</b>	<b>914.985,00</b>	<b>839.370,38</b>	<b>819.042,49</b>	<b>5.480.714,19</b>
ESTAMPILLAS FISCALES	0,53	0,42	225,96	1.099,16	581,30	2.807,72	4.715,09
PERMISOS MUNICIPALES	4.505,75	278.547,77	104.480,80	89.323,89	190.784,33	160.543,13	828.185,67
CERTIFICACIONES Y SOLVENCIAS	15.739,85	10.673,00	11.418,20	11.003,60	10.797,10	12.807,10	72.438,85
OTRAS TIPOS DE TASAS	1.080.258,51	821.981,03	579.484,50	813.558,35	637.207,65	642.884,54	4.575.374,58
<b>INGRESOS POR LA VENTA DE BIENES Y SERVICIOS DE LA ADMINISTRACION PUBLICA</b>	<b>308.660,30</b>	<b>95.269,60</b>	<b>23.508,60</b>	<b>18.016,20</b>	<b>9.240,00</b>	<b>13.530,00</b>	<b>468.224,70</b>
INGRESOS POR LA VENTA DE GACETAS MUNICIPALES Y FORMULARIOS	308.660,30	95.269,60	23.508,60	18.016,20	9.240,00	13.530,00	445.454,70
<b>INGRESOS A LA PROPIEDAD</b>	<b>133.122,59</b>	<b>2.088.593,02</b>	<b>2.267.672,93</b>	<b>1.768.098,30</b>	<b>956.642,39</b>	<b>2.383.906,53</b>	<b>9.598.035,76</b>
INTERESES POR DEPOSITOS A LA VISTA	133.122,59	157.153,16	356.284,03	241.653,85	263.243,30	267.526,24	1.418.983,17
INTERESES POR FIDEICOMISO FCI							-
INTERESES POR FIDEICOMISO FIDES							-
INTERESES POR FIDEICOMISO LAEE						169.983,89	169.983,89
INTERESES POR DINERO EN DEPOSITOS A PLAZO FIJO	-	1.931.439,86	1.911.388,90	1.526.444,45	621.111,11	1.641.180,54	7.631.564,86
ALQUILERES DE EDIFICIOS Y LOCALES	88.520,44	640.809,98	54.841,48	54.737,98	72.287,98	305.215,86	1.216.413,72
<b>DIVERSOS INGRESOS</b>	<b>3.408.667,42</b>	<b>7.206.926,53</b>	<b>3.319.372,12</b>	<b>3.755.953,92</b>	<b>3.963.917,06</b>	<b>3.404.402,41</b>	<b>25.059.239,46</b>
INTERESES MORATORIOS	1.211.060,19	878.802,11	579.885,66	657.363,19	456.425,27	565.412,56	4.348.948,98
REPAROS FISCALES	-	-	-	-	-	-	-
SANCIONES FISCALES	171.637,00	222.306,00	271.083,00	357.541,00	314.625,00	343.874,00	1.681.066,00
MULTAS Y RECARGOS	448.908,76	486.957,59	620.955,52	467.037,45	371.617,66	369.511,19	2.764.988,17
REPAROS ADMINISTRATIVOS POR IMPUESTOS	1.577.061,47	5.618.860,83	1.847.447,94	2.274.012,28	2.821.249,13	2.125.604,66	16.264.236,31
<b>OTROS INGRESOS ORDINARIOS</b>	<b>66.453,41</b>	<b>89.363,92</b>	<b>133.416,68</b>	<b>158.199,90</b>	<b>140.480,59</b>	<b>211.147,46</b>	<b>799.061,96</b>
OTROS INGRESOS ORDINARIOS	66.453,41	89.363,92	133.416,68	158.199,90	140.480,59	211.147,46	587.914,50
<b>INGRESOS EXTRAORDINARIOS</b>	<b>-</b>	<b>-</b>	<b>-</b>	<b>-</b>	<b>-</b>	<b>-</b>	<b>-</b>
LIQUIDACIÓN DE ENTES DESCENTRALIZADOS							-
OTROS INGRESOS EXTRAORDINARIOS	-	-	-	-	-	-	-
<b>TRANSFERENCIAS Y DONACIONES</b>	<b>8.390.775,08</b>	<b>8.731.052,24</b>	<b>11.412.517,22</b>	<b>9.986.715,44</b>	<b>19.877.114,46</b>	<b>28.675.513,66</b>	<b>87.073.688,10</b>
TRANSFERENCIAS CORRIENTES INTERNAS DE LA REPUBLICA							-
SITUADO MUNICIPAL	8.390.775,08	8.390.775,08	8.390.775,08	8.390.775,08	17.788.302,08	28.505.375,08	79.856.777,48
SITUADO ESTADAL A MUNICIPAL	-	340.277,16	170.138,58	170.138,58	663.010,60	170.138,58	1.513.703,50
FONDO DE COMPENSACIÓN INTERTERRITORIAL (FCI)		-	2.851.603,56	1.425.801,78	1.425.801,78		5.703.207,12
<b>RECURSOS PROPIOS DE CAPITAL</b>	<b>-</b>	<b>-</b>	<b>-</b>	<b>-</b>	<b>-</b>	<b>-</b>	<b>-</b>
VENTA Y/O DESINCORPORACION DE ACTIVOS FIJOS							-
<b>DISMINUCIÓN DE OTROS ACTIVOS FINANCIEROS</b>	<b>-</b>	<b>-</b>	<b>-</b>	<b>-</b>	<b>-</b>	<b>-</b>	<b>-</b>
DISMINUCIÓN DE BANCOS PRIVADOS (RECURSOS PROPIOS)							-
<b>TOTAL INGRESOS RECAUDADOS</b>	<b>117.033.271,21</b>	<b>87.490.865,29</b>	<b>95.854.013,84</b>	<b>106.504.263,08</b>	<b>119.999.385,08</b>	<b>134.693.572,20</b>	<b>661.575.370,70</b>

Fuente: Tesorería del Municipio San Diego



## INGRESOS PROPIOS

Los Ingresos Propios representan la autonomía financiera del Municipio San Diego, debido a que constituyen el objetivo principal sobre el que se centra la política de ingresos del Municipio; igualmente constituyen la base del proceso de descentralización del poder central con lo que se le proporciona legitimidad al sistema democrático venezolano, garantizando la participación activa y directa del gobierno municipal en la solución de problemas de su comunidad sin depender directamente de los fondos provenientes del Situado Municipal, Situado Estatal, Fondo de Compensación Interterritorial y Aportes Extraordinarios.

En el trimestre, la recaudación efectiva de ingresos propios asciende a un monto de **doscientos setenta y dos millones cuatrocientos sesenta y tres mil ochocientos ochenta y ocho bolívares con 76/00 céntimos (Bs. 272.463.888,76)**, lo que representa el 44,11% de lo estimado para este ramo de ingreso.

En cuanto a la participación del total recaudado, el impuesto de Patente de Industria y Comercio es el recurso más destacado, siendo lo recaudado en el trimestre de **doscientos cinco millones trecientos cincuenta y seis mil trecientos ochenta y nueve bolívares con 46/00 (Bs.205.356.389,46)**, lo que representa el 39,57% del presupuesto de los ingresos ordinarios original y el 75,17 % del monto total recaudado en el trimestre. (Ver cuadro N°4).





**CUADRO N°4**

**Recaudación de Ingresos Propios al Segundo Trimestre Año 2015**

RECURSOS	PRESUPUESTO ORIGINAL	RECAUDADO	MODIFICACION	PRESUPUESTO AJUSTADO
<b>TOTAL IMPUESTO ORDINARIOS</b>	<b>686.140.000,00</b>	<b>574.501.682,60</b>	<b>-</b>	<b>686.140.000,00</b>
<b>TOTAL IMPUESTOS DIRECTOS</b>	<b>628.150.000,00</b>	<b>514.259.428,56</b>		<b>628.150.000,00</b>
INMUEBLES URBANOS	28.000.000,00	21.415.558,47		<b>28.000.000,00</b>
PATENTE DE INDUSTRIA Y COMERCIO	582.000.000,00	476.875.680,41		<b>582.000.000,00</b>
PATENTE DE VEHÍCULO	3.500.000,00	3.268.845,13		<b>3.500.000,00</b>
PROPAGANDA COMERCIAL	6.000.000,00	5.721.569,79		<b>6.000.000,00</b>
ESPECTÁCULOS PÚBLICOS	8.500.000,00	6.955.169,76		<b>8.500.000,00</b>
IMPUESTOS APUESTAS LICITAS	150.000,00	22.605,00		<b>150.000,00</b>
<b>TOTAL DEUDAS MOROSAS</b>	<b>8.947.000,00</b>	<b>17.998.068,09</b>		<b>8.947.000,00</b>
DEUDAS MOROSAS INMUEBLE URBANO	5.000.000,00	4.708.220,37		<b>5.000.000,00</b>
DEUDAS MOROSAS PATENTE DE INDUSTRIA Y COMERCIO	3.200.000,00	12.808.300,88		<b>3.200.000,00</b>
DEUDAS MOROSAS PATENTE DE VEHÍCULOS	650.000,00	458.462,27		<b>650.000,00</b>
DEUDAS MOROSAS PROPAGANDA COMERCIAL	97.000,00	23.084,57		<b>97.000,00</b>
<b>TOTAL INGRESOS POR TASAS</b>	<b>8.093.000,00</b>	<b>5.480.714,19</b>		<b>8.093.000,00</b>
ESTAMPILLAS FISCALES	3.000,00	4.715,09		<b>3.000,00</b>
PERMISOS MUNICIPALES	1.900.000,00	828.185,67		<b>1.900.000,00</b>
CERTIFICACIONES Y SOLVENCIAS	190.000,00	72.438,85		<b>190.000,00</b>
OTROS TIPOS DE TASAS	6.000.000,00	4.575.374,58		<b>6.000.000,00</b>
<b>TOTAL INGRESOS POR LA VENTA DE BIENES Y SERVICIOS DE LA ADM PÚBLICA</b>	<b>650.000,00</b>	<b>468.224,70</b>		<b>650.000,00</b>
INGRESOS POR LA VENTA DE GACETAS MUNICIPALES Y FORMULARIO	650.000,00	468.224,70		<b>650.000,00</b>
<b>INTERESES POR DEPÓSITOS EN INSTITUCIONES FINANCIERAS</b>	<b>2.400.000,00</b>	<b>9.220.531,92</b>		<b>2.400.000,00</b>
INTERESES POR DEPÓSITOS A LA VISTA	400.000,00	1.588.967,06		<b>400.000,00</b>
INTERESES POR DEPÓSITOS A PLAZO FIJO	2.000.000,00	7.631.564,86		<b>2.000.000,00</b>
INTERESES POR FIDEICOMISO F.C.I				-
INTERESES POR FIDEICOMISO FIDES				-
INTERESES POR FIDEICOMISO LAEE				-
<b>TOTAL ALQUILERES</b>	<b>3.000.000,00</b>	<b>1.216.413,72</b>		<b>3.000.000,00</b>
ALQUILERES DE EDIFICIOS Y LOCALES	3.000.000,00	1.216.413,72		<b>3.000.000,00</b>
<b>TOTAL DIVERSOS INGRESOS</b>	<b>32.400.000,00</b>	<b>25.059.239,46</b>		<b>32.400.000,00</b>
INTERESES MORATORIOS	5.000.000,00	4.348.948,98		<b>5.000.000,00</b>
REPAROS FISCALES	300.000,00	-		<b>300.000,00</b>
SANCIONES FISCALES	2.600.000,00	1.681.066,00		<b>2.600.000,00</b>
MULTAS Y RECARGOS	4.500.000,00	2.764.988,17		<b>4.500.000,00</b>
REPAROS ADMINISTRATIVOS POR IMPUESTOS FISCALES	20.000.000,00	16.264.236,31		<b>20.000.000,00</b>
<b>TOTAL OTROS INGRESOS ORDINARIOS</b>	<b>2.500.000,00</b>	<b>799.061,96</b>		<b>2.500.000,00</b>
OTROS INGRESOS ORDINARIOS	2.500.000,00	799.061,96		<b>2.500.000,00</b>

Fuente: Tesorería del Municipio San Diego





## INGRESOS POR TRANSFERENCIAS Y DONACIONES:

En cuanto a la recaudación por Transferencias y Donaciones, se logró un monto de recaudación en el segundo trimestre del año 2015 de **ochenta y siete millones setenta y tres mil seiscientos ochenta y ocho bolívares con 10/00 (Bs.87.073.688,10)**, lo que representa el 72,66% del monto total estimado para el presente ejercicio económico 2015, distribuidos en: Situado Municipal en el que se recaudó un monto de **setenta y nueve millones ochocientos cincuenta y seis mil setecientos setenta y siete bolívares con 48/00 (Bs.79.856.777,48)**, Situado Estatal a Municipal por **un millón quinientos trece mil setecientos tres bolívares con 50/00 (Bs1.513.703,50)**, y por Fondo de Compensación Interterritorial, se recaudó **cinco millones setecientos tres mil doscientos siete bolívares con 12/00 (Bs.5.703.207,12)**. (Ver cuadro N°5).

### CUADRO N°5:

#### Transferencias y Donaciones al Segundo Trimestre del Año 2015

RECURSOS	PRESUPUESTO ORIGINAL	RECAUDADO	%PPTO. RECAUDADO /PPTO.ORIGIN AL	% EN RELACION AL TOTAL RECAUDADO
<b>TOTAL TRANSFERENCIA Y DONACIONES</b>	<b>119.840.584,93</b>	<b>87.073.688,10</b>	<b>72,66%</b>	<b>13,16%</b>
SITUADO MUNICIPAL	100.689.301,00	79.856.777,48	79,31%	12,07%
SITUADO ESTADAL A MUNICIPAL	2.041.662,93	1.513.703,50	74,14%	0,23%
FONDO DE COMPENSACIÓN INTERTERRITORIAL MUNICIPAL	17.109.621,00	5.703.207,12	33,33%	0,86%

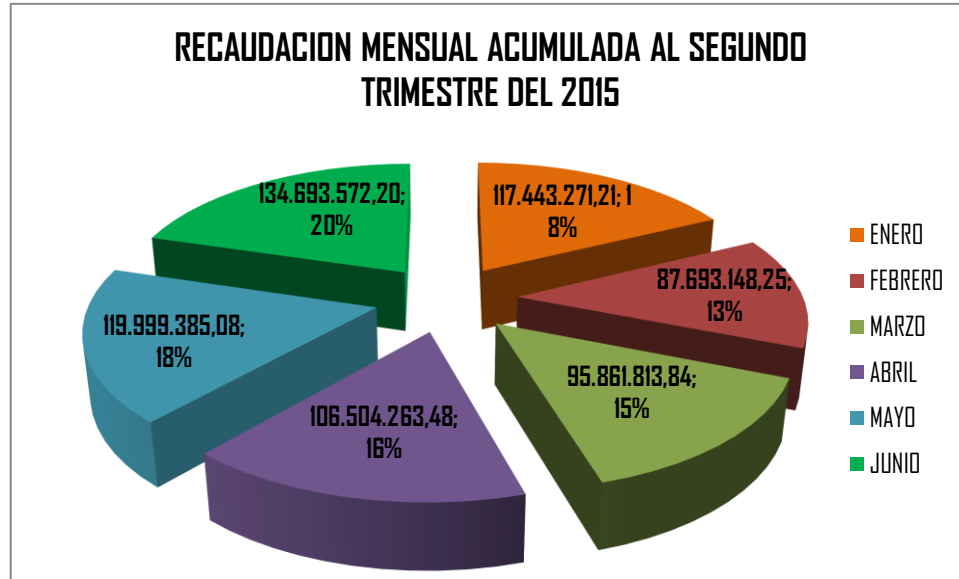
Fuente: Tesorería del Municipio San Diego

## RECAUDACION MENSUAL AL SEGUNDO TRIMESTRE

En cuanto la recaudación al segundo trimestre se pudo observar que en el mes de Enero se recaudó la cantidad de **ciento diecisiete millones treinta y tres mil doscientos setenta y un bolívares con 21/00 (Bs.117.033.271,21)**, lo que representa el 39% del total Recaudado, en Febrero se recaudó la cantidad **ochenta y siete millones cuatrocientos noventa mil ochocientos sesenta y cinco bolívares con 29/00 (Bs.87.490.865,29)**, lo que representa el 29% del total recaudado, en el mes de Marzo se recaudó la cantidad **noventa y cinco millones ochocientos cincuenta y cuatro mil trece bolívares con 84/00 (Bs. 95.854.013,84)**, que representa el 32% del total recaudado, en el mes de Abril se recaudó la cantidad de **ciento seis millones quinientos cuatro mil doscientos sesenta y tres bolívares con 08/00 (Bs.106.504.263,08)**, en el mes de Mayo se recaudó la cantidad de **ciento diecinueve millones novecientos noventa y nueve mil trescientos ochenta y cinco bolívares con 08/00 (Bs.119.999.385,08)** y en el mes de Junio se recaudó la cantidad de **ciento treinta y cuatro millones seiscientos noventa y tres mil quinientos setenta y dos bolívares con 20/00 (Bs.134.693.572,20)** (Ver grafica N°4)



GRÁFICO N° 4



Fuente: Tesorería del Municipio San Diego