

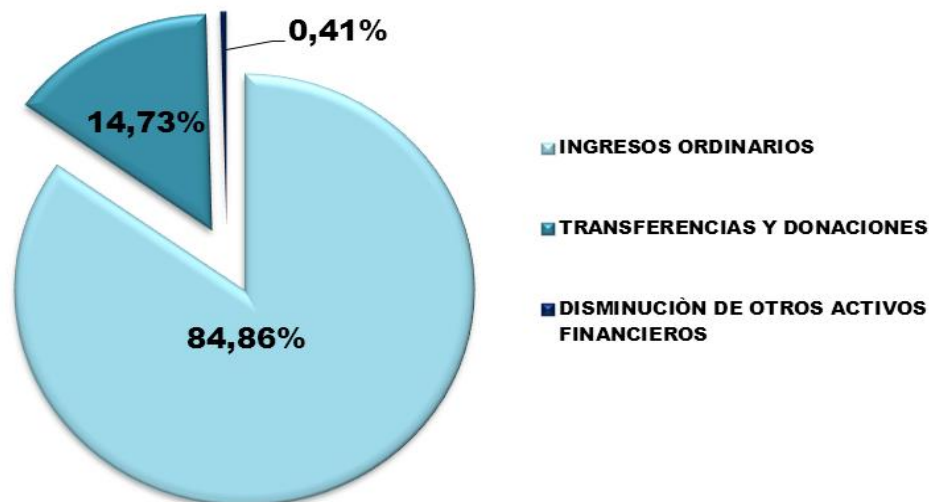
## ESTIMACIÓN DE INGRESOS MUNICIPALES:

Los Ingresos Municipales constituyen la acción que la Alcaldía desarrolla, al efecto de procurar los medios necesarios para financiar los gastos municipales en la búsqueda de satisfacer las mayores necesidades de la comunidad y en general para cumplir los objetivos planteados en el ejercicio económico financiero.

El Ingreso estimado en la Ordenanza de Presupuesto de Ingresos y Gastos Municipales para el año 2014, es de **quinientos cincuenta y tres millones doscientos setenta y dos mil ciento veinte bolívares con 67/00 céntimos (Bs.553.272.120,67)**, distribuidos de la siguiente manera:

- Ingresos Ordinarios, por un monto de cuatrocientos sesenta y nueve millones quinientos mil bolívares sin céntimos (Bs.469.500.000,00), que representa el 84,86% del ingreso total.
- Transferencias y Donaciones, por un monto de ochenta y un millones quinientos cuatro mil ochocientos cinco bolívares con sesenta y siete céntimos (Bs.81.504.805,67), que representa el 14,73%.
- Disminución de Otros Activos Financieros, por un monto de dos millones doscientos sesenta y siete mil trescientos quince bolívares sin céntimos (Bs.2.267.315,00), que alcanza el 0,41% del presupuesto de ingreso. (como se detalla en el gráfico N°1).

**GRÁFICO N° 1:**  
**Presupuesto de Ingresos Municipales 2014**



Fuente: Ordenanza de Presupuesto de Ingresos y Gastos del Municipio San Diego para el Ejercicio Fiscal 2014



**CUADRO N° 1**  
**Presupuesto de Ingresos Municipales 2014**

RECURSOS		MONTO ESTIMADO	%
<b>3.01.00.00.00</b>	<b>INGRESOS ORDINARIOS</b>	<b>469.500.000,00</b>	
<b>3.01.02.00.00</b>	<b>IMPUESTOS INDIRECTOS</b>	<b>433.750.000,00</b>	
3.01.02.05.00	INMUEBLES URBANOS	15.000.000,00	
3.01.02.07.00	PATENTE DE INDUSTRIA Y COMERCIO	400.000.000,00	
3.01.02.08.00	PATENTE DE VEHICULO	2.600.000,00	
3.01.02.09.00	PROPAGANDA COMERCIAL	2.300.000,00	
3.01.02.10.00	ESPECTACULOS PUBLICOS	7.500.000,00	
3.01.02.11.00	APUESTAS ILICITAS	100.000,00	
3.01.02.12.00	DEUDA MOROSA	6.250.000,00	
3.01.02.12.01	INMUABLE URBANO	4.200.000,00	
3.01.02.12.02	PATENTE DE INDUSTRIA Y COMERCIO	1.300.000,00	
3.01.02.12.03	PATENTE DE VEHICULO	600.000,00	
3.01.02.12.04	PROPAGANDA COMERCIAL	150.000,00	
<b>3.01.03.00.00</b>	<b>INGRESOS POR TASAS</b>	<b>6.500.000,00</b>	
3.01.03.33.00	ESTAMPILLAS FISCALES	60.000,00	
3.01.03.48.00	PERMISOS MUNICIPALES	1.600.000,00	
3.01.03.49.00	CERTIFICACIONES Y SOLVENCIAS	140.000,00	
3.01.03.99.00	OTRAS TIPOS DE TASAS	4.700.000,00	
<b>3.01.09.00.00</b>	<b>INGRESOS POR LA VENTA DE BIENES Y SERVICIOS DE LA ADMINISTRACION PUBLICA</b>	<b>500.000,00</b>	
3.01.09.01.01	INGRESOS POR LA VENTA DE GACETAS MUNICIPALES Y FORMULARIOS	500.000,00	
<b>3.01.10.00.00</b>	<b>INGRESOS A LA PROPIEDAD</b>	<b>4.000.000,00</b>	
3.01.10.04.01	INTERESES POR DEPOSITOS A LA VISTA	400.000,00	
3.01.10.04.02	INTERESES DINERO EN DEP A PLAZO FIJO	1.800.000,00	
3.01.10.08.01	ALQUILERES DE EDIFICIOS Y LOCALES	1.800.000,00	
<b>3.01.11.00.00</b>	<b>DIVERSOS INGRESOS</b>	<b>22.050.000,00</b>	
3.01.11.01.00	INTERESES MORATORIOS	4.250.000,00	
3.01.11.02.00	REPAROS FISCALES	10.800.000,00	
3.01.11.03.00	SANCIONES FISCALES	2.500.000,00	
3.01.11.08.00	MULTAS Y RECARGOS	4.500.000,00	
<b>3.01.99.00.00</b>	<b>OTROS INGRESOS ORDINARIOS</b>	<b>2.700.000,00</b>	
3.01.99.01.00	OTROS INGRESOS ORDINARIOS	2.700.000,00	
<b>3.05.00.00.00</b>	<b>TRANSFERENCIAS Y DONACIONES</b>	<b>81.504.805,67</b>	
3.05.03.01.02	SITUADO MUNICIPAL	69.139.327,00	
3.05.03.02.00	SITUADO ESTADAL A MUNICIPAL	1.731.999,44	
3.05.08.02.00	FONDO DE COMPENSACIÓN INTERTERRITORIAL (FCI)	10.633.479,23	
<b>3.11.00.00.00</b>	<b>DISMINUCIÓN DE OTROS ACTIVOS FINANCIEROS</b>	<b>2.267.315,00</b>	
3.11.01.02.02.01	DISMINUCIÓN DE BANCOS PRIVADOS (RECURSOS PROPIOS)	2.267.315,00	
<b>TOTAL PRESUPUESTO DE INGRESOS</b>		<b>553.272.120,67</b>	<b>100%</b>

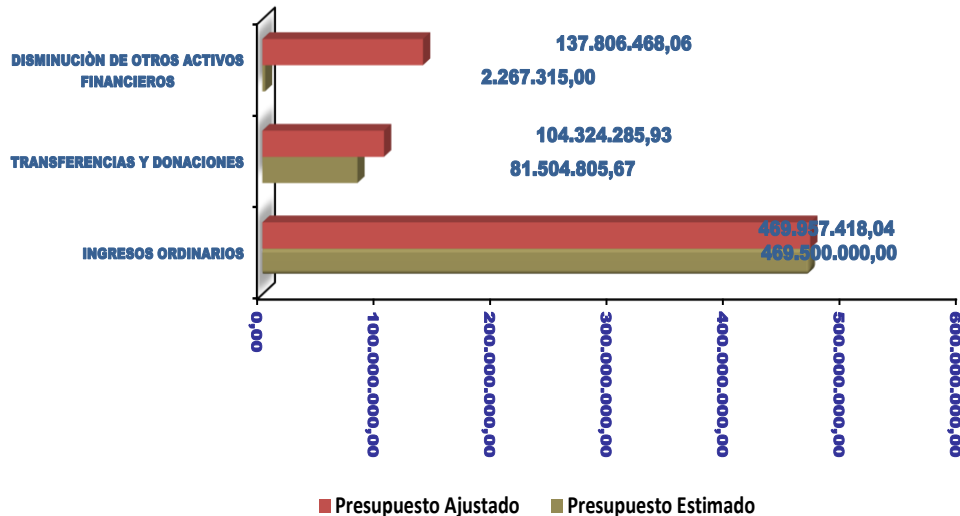
Fuente: Ordenanza de Presupuesto de Ingresos y Gastos del Municipio San Diego para el Ejercicio Fiscal 2014



## MODIFICACIÓN DE INGRESOS MUNICIPALES AL CUARTO TRIMESTRE

Al cierre del ejercicio fiscal 2014, se observa que las variaciones en los Ingresos Municipales alcanzaron la cantidad de **ciento cincuenta y ocho millones ochocientos dieciséis mil cincuenta y un bolívares con 36/00 (Bs.158.816.051,36)** de los cuales **cuatrocientos cincuenta y siete mil cuatrocientos dieciocho bolívares con 04/00 (Bs.457.418,04)**, son incorporados por intereses generados por depósitos a la vista, **dos millones doscientos noventa y siete mil ciento noventa y siete bolívares con 40/00 (Bs.2.297.197,40)**, son provenientes de Transferencias Corrientes Internas de la República, quince millones seiscientos siete mil doscientos ochenta y dos bolívares con 86/00 (Bs.15.607.282,86) por concepto de situado municipal y un monto de **ciento cuarenta millones cuatrocientos cincuenta y cuatro mil ciento cincuenta y tres bolívares con 06/00 (Bs.140.454.153,06)** por Disminución de Bancos Privados (Fides, Laee, Fci y Recursos Propios). Lo cual ajusta la cifra inicial del presupuesto en **setecientos doce millones ochenta y ocho mil ciento setenta y dos con 03/00 (Bs.712.088.172,03)**. (Ver gráfico y Cuadro n°2)

GRAFICO N°2  
Presupuesto de ingresos Modificado  
Al Cierre del Cuarto Trimestre 2014





**CUADRO N° 2:  
Modificaciones al Presupuesto de Ingresos al Cuarto Trimestre 2014**

RECURSOS	PRESUPUESTO ORIGINAL	RECAUDADO	MODIFICACIONES	PRESUPUESTO AJUSTADO
<b>TOTAL IMPUESTO ORDINARIOS</b>	<b>469.500.000,00</b>	<b>673.692.081,17</b>	<b>457.418,04</b>	<b>469.957.418,04</b>
<b>TOTAL IMPUESTOS DIRECTOS</b>	<b>427.500.000,00</b>	<b>608.305.869,68</b>		<b>427.500.000,00</b>
INMUEBLES URBANOS	15.000.000,00	20.886.716,57		15.000.000,00
PATENTE DE INDUSTRIA Y COMERCIO	400.000.000,00	570.251.996,38		400.000.000,00
PATENTE DE VEHÍCULO	2.600.000,00	2.958.971,95		2.600.000,00
PROPAGANDA COMERCIAL	2.300.000,00	5.307.608,50		2.300.000,00
ESPECTÁCULOS PÚBLICOS	7.500.000,00	8.776.348,78		7.500.000,00
IMPUESTOS APUESTAS LICITAS	100.000,00	124.227,50		100.000,00
<b>TOTAL DEUDAS MOROSAS</b>	<b>6.250.000,00</b>	<b>6.425.757,96</b>		<b>6.250.000,00</b>
DEUDAS MOROSAS INMUEBLE URBANO	4.200.000,00	2.888.203,11		4.200.000,00
DEUDAS MOROSAS PROPAGANDA COMERCIAL	150.000,00	123.473,10		150.000,00
DEUDAS MOROSAS PATENTE DE VEHÍCULOS	600.000,00	461.434,48		600.000,00
DEUDAS MOROSAS PATENTE DE INDUSTRIA Y COMERCIO	1.300.000,00	2.952.647,27		1.300.000,00
<b>TOTAL INGRESOS POR TASAS</b>	<b>6.500.000,00</b>	<b>7.345.530,71</b>		<b>6.500.000,00</b>
ESTAMPILLAS FISCALES	60.000,00	10.418,88		60.000,00
PERMISOS MUNICIPALES	1.600.000,00	1.945.215,56		1.600.000,00
CERTIFICACIONES Y SOLVENCIAS	140.000,00	183.690,50		140.000,00
OTROS TIPOS DE TASAS	4.700.000,00	5.206.205,77		4.700.000,00
<b>TOTAL INGRESOS POR LA VENTA DE BIENES Y SERVICIOS DE LA ADM PÚBLICA</b>	<b>500.000,00</b>	<b>442.135,60</b>		<b>500.000,00</b>
INGRESOS POR LA VENTA DE GACETAS MUNICIPALES Y FORMULARIOS	500.000,00	442.135,60		500.000,00
<b>INTERESES POR DEPÓSITOS EN INSTITUCIONES FINANCIERAS</b>	<b>2.200.000,00</b>	<b>8.261.249,78</b>		<b>2.200.000,00</b>
INTERESES POR DEPÓSITOS A LA VISTA	400.000,00	492.675,03		400.000,00
INTERESES POR DEPÓSITOS A PLAZO FIJO	1.800.000,00	6.815.435,08		1.800.000,00
INTERESES POR FIDEICOMISO F.C.I		273.090,02	121.790,52	121.790,52
INTERESES POR FIDEICOMISO FIDES		228.571,75		-
INTERESES POR FIDEICOMISO LAEE		451.477,90	335.627,52	335.627,52
<b>TOTAL ALQUILERES</b>	<b>1.800.000,00</b>	<b>1.829.510,92</b>		<b>1.800.000,00</b>
ALQUILERES DE EDIFICIOS Y LOCALES	1.800.000,00	1.829.510,92		1.800.000,00
<b>TOTAL DIVERSOS INGRESOS</b>	<b>22.050.000,00</b>	<b>39.742.883,89</b>		<b>22.050.000,00</b>
INTERESES MORATORIOS	4.250.000,00	4.760.741,39		4.250.000,00
REPAROS FISCALES	10.800.000,00	29.633.206,41		10.800.000,00
SANCCIONES FISCALES	2.500.000,00	2.411.672,00		2.500.000,00
MULTAS Y RECARGOS	4.500.000,00	2.937.264,09		4.500.000,00
<b>TOTAL OTROS INGRESOS ORDINARIOS</b>	<b>2.700.000,00</b>	<b>1.339.142,63</b>		<b>2.700.000,00</b>
OTROS INGRESOS ORDINARIOS	2.700.000,00	1.339.142,63		2.700.000,00
<b>TOTAL TRANSFERENCIA Y DONACIONES</b>	<b>81.504.805,67</b>	<b>119.815.887,72</b>	<b>17.904.480,26</b>	<b>99.409.285,93</b>
SITUADO MUNICIPAL	69.139.327,00	99.633.118,13	15.607.282,86	84.746.609,86
SITUADO ESTADAL A MUNICIPAL	1.731.999,44	1.731.999,44		1.731.999,44
TRANSFERENCIA CORRIENTE INTERNAS DE LA REPUBLICA		8.703.414,40	2.297.197,40	2.297.197,40
FONDO DE COMPENSACIÓN INTERTERRITORIAL MUNICIPAL	10.633.479,23	9.747.355,75		10.633.479,23
<b>TOTAL INGRESOS EXTRAORDINARIOS</b>		<b>2.492.655,54</b>		<b>-</b>
LIQUIDACION DE ENTES DESCENTRALIZADOS		2.011.550,07		-
OTROS INGRESOS EXTRAORDINARIOS		481.105,47		-
<b>TOTAL RECURSOS PROPIOS DE CAPITAL</b>		<b>600.000,00</b>		<b>-</b>
VENTA Y/O DESINCORPORACION DE ACTIVOS FIJOS		600.000,00		-
<b>TOTAL DISMINUCION DE OTROS ACTIVOS FINANCIEROS</b>	<b>2.267.315,00</b>		<b>140.454.153,06</b>	<b>142.721.468,06</b>
DISMINUCION DE BANCOS PRIVADOS (RECURSOS PROPIOS)	2.267.315,00		124.064.168,67	126.331.483,67
DISMINUCION DE BANCOS PRIVADOS (F.C.I)			11.645.914,70	11.645.914,70
DISMINUCION DE BANCOS PRIVADOS (LAEE)			3.481.238,53	3.481.238,53
DISMINUCION DE BANCOS PRIVADOS (FIDES)			1.262.831,16	1.262.831,16
<b>TOTAL GENERAL INGRESOS</b>	<b>553.272.120,67</b>	<b>796.600.624,43</b>	<b>158.816.051,36</b>	<b>712.088.172,03</b>



## **RECAUDACIÓN DE INGRESOS MUNICIPALES AL CUARTO TRIMESTRE DE 2014.**

La recaudación efectiva del Municipio San Diego al cuatro trimestre fue de **doscientos setenta y seis millones quinientos cinco mil ciento veintinueve bolívares con 28/00 ( Bs.276.505.129,28)**, comprendida por los meses Octubre Noviembre y Diciembre, cifra que representa el 49.98% de la estimación inicial según la Ordenanza de Ingresos y Gastos Municipales.

La recaudación al 31/12/2014, alcanza el monto de **setecientos noventa y seis millones seiscientos mil seiscientos veinticuatro bolívares con 43/00 (Bs.796.600.624,43)** equivalentes al 144% del presupuesto original.

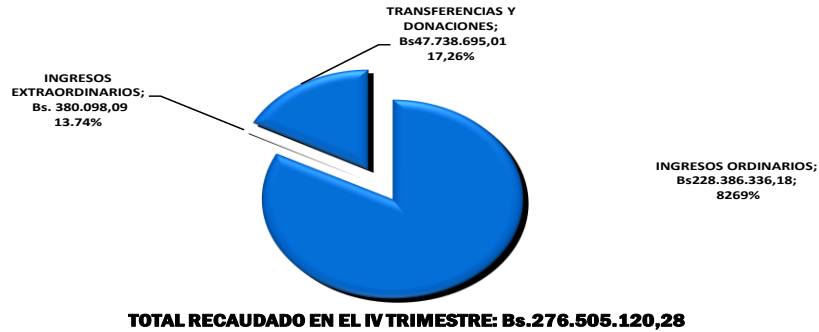
Ahora bien, el monto recaudado al cuatro trimestre representa en valores porcentuales el 34,71% del total recaudado acumulado en el ejercicio.

Esta recaudación está basada en el diseño y aplicación de adecuadas políticas tributarias, por una actitud proactiva, conceptos gerenciales de avanzada y progresista, estableciendo así una gerencia municipal moderna y con una visión de futuro, donde los vecinos del Municipio le dan la confianza y el apoyo al Gobierno Municipal cerciorándose cada día de la gestión alcanzada.

De la recaudación total durante este período por ramos, los ingresos ordinarios, alcanzan el 84,57%, los ingresos extraordinarios representan el 0,31%, mientras que los ingresos por Transferencias y Donaciones alcanzan un 15,04% y el 0,12% recaen en los Recursos Propios de Capital. (Ver gráficos N°3 y N°4).

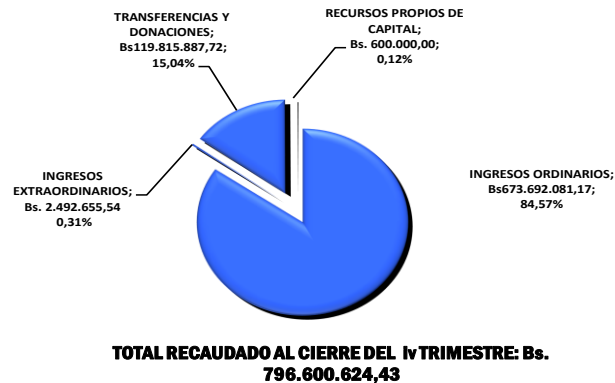


**GRÁFICO Nº 3**  
Detalle de Ingreso Recaudado en el  
Cuatro Trimestre de 2014



Fuente: Tesorería del Municipio San Diego

**GRAFICO Nº 4**  
Detalle de Ingreso Acumulado en  
Al Cuatro Trimestre de 2014



Fuente: Tesorería del Municipio San Diego



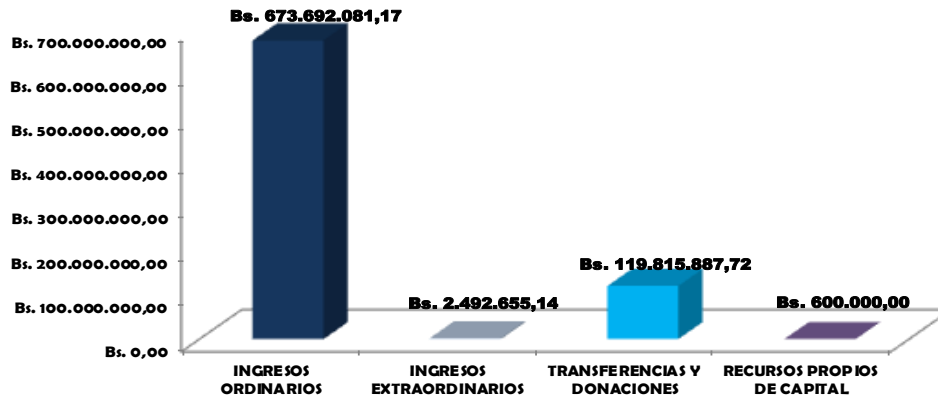
**CUADRO N°3**  
**Recaudación de ingreso en el Cuarto Trimestre del Año 2014**

RECURSOS	OCTUBRE	NOVIEMBRE	DICIEMBRE	TOTAL DEL IV TRIMESTRE
<b>INGRESOS ORDINARIOS</b>	<b>70.491.314,19</b>	<b>75.555.247,20</b>	<b>82.339.774,79</b>	<b>228.386.336,18</b>
<b>IMPUESTOS INDIRECTOS</b>	<b>64.286.221,08</b>	<b>70.314.572,32</b>	<b>76.750.105,80</b>	<b>211.350.899,20</b>
INMUEBLES URBANOS	713.365,10	224.180,09	363.212,50	1.300.757,69
PATENTE DE INDUSTRIA Y COMERCIO	62.581.429,14	69.392.418,47	75.657.568,06	207.631.415,67
PATENTE DE VEHICULO	76.805,18	10.875,62	8.413,87	96.094,67
PROPAGANDA COMERCIAL	155.463,67	104.346,46	51.636,13	311.446,26
ESPECTACULOS PUBLICOS	750.557,99	582.751,68	665.525,24	1.998.834,91
APUESTAS LICITAS	8.600,00		3.750,00	12.350,00
<b>DEUDA MOROSA</b>	<b>273.634,91</b>	<b>82.382,90</b>	<b>77.250,92</b>	<b>433.268,73</b>
INMUEBLE URBANO	148.494,16	71.827,17	64.748,33	285.069,66
PATENTE DE INDUSTRIA Y COMERCIO	802,50	2.135,14	1.070,00	4.007,64
PATENTE DE VEHICULO	31.174,58	7.662,77	11.312,75	50.150,10
PROPAGANDA COMERCIAL	93.163,67	757,82	119,84	94.041,33
<b>INGRESOS POR TASAS</b>	<b>784.582,78</b>	<b>552.137,13</b>	<b>773.298,76</b>	<b>2.110.018,67</b>
ESTAMPILLAS FISCALES	1.145,75	1.299,67	477,46	2.922,88
PERMISOS MUNICIPALES	130.117,52	91.178,00	433.213,35	654.508,87
CERTIFICACIONES Y SOLVENCIAS	15.779,75	14.605,00	13.741,40	44.126,15
OTRAS TIPOS DE TASAS	637.539,76	445.054,46	325.866,55	1.408.460,77
<b>INGRESOS POR LA VENTA DE BIENES Y SERVICIOS DE LA ADMINISTRACION PUBLICA</b>	<b>6.350,00</b>	<b>3.733,80</b>	<b>5.370,60</b>	<b>15.454,40</b>
INGRESOS POR LA VENTA DE GACETAS MUNICIPALES Y FORMULARIOS	6.350,00	3.733,80	5.370,60	15.454,40
<b>INGRESOS A LA PROPIEDAD</b>	<b>1.175.616,62</b>	<b>1.260.249,07</b>	<b>2.348.665,67</b>	<b>4.784.531,36</b>
INTERESES POR DEPOSITOS A LA VISTA	68.945,40	100.582,41	108.721,22	278.249,03
INTERESES POR FIDEICOMISO FCI				-
INTERESES POR FIDEICOMISO FIDES				-
INTERESES POR FIDEICOMISO LAEE				-
INTERESES POR DINERO EN DEPÓSITOS A PLAZO FIJO	1.106.671,22	1.159.666,66	2.239.944,45	4.506.282,33
ALQUILERES DE EDIFICIOS Y LOCALES	72.096,00	65.238,00	87.156,00	224.490,00
<b>DIVERSOS INGRESOS</b>	<b>3.742.543,90</b>	<b>3.202.992,47</b>	<b>2.210.981,75</b>	<b>9.156.518,12</b>
INTERESES MORATORIOS	388.443,55	335.637,13	212.475,71	936.556,39
REPAROS FISCALES	2.864.415,21	2.414.748,95	1.575.152,61	6.854.316,77
SANCCIONES FISCALES	235.091,00	253.542,00	266.683,00	755.316,00
MULTAS Y RECARGOS	254.594,14	199.064,39	156.670,43	610.328,96
<b>OTROS INGRESOS ORDINARIOS</b>	<b>150.268,90</b>	<b>73.941,51</b>	<b>86.945,29</b>	<b>311.155,70</b>
OTROS INGRESOS ORDINARIOS	150.268,90	73.941,51	86.945,29	311.155,70
<b>INGRESOS EXTRAORDINARIOS</b>	<b>24.890,84</b>	<b>21.007,25</b>	<b>334.200,00</b>	<b>380.098,09</b>
LIQUIDACIÓN DE ENTES DESCENTRALIZADOS				-
OTROS INGRESOS EXTRAORDINARIOS	24.890,84	21.007,25	334.200,00	380.098,09
<b>TRANSFERENCIAS Y DONACIONES</b>	<b>5.905.943,86</b>	<b>35.676.961,35</b>	<b>6.155.789,80</b>	<b>47.738.695,01</b>
TRANSFERENCIAS CORRIENTES INTERNAS DE LA REPÚBLICA				-
SITUADO MUNICIPAL	5.761.610,58	28.443.642,06	5.125.333,27	39.330.585,91
SITUADO ESTADAL A MUNICIPAL	144.333,28	144.333,29	144.333,28	432.999,85
FONDO DE COMPENSACIÓN INTERTERRITORIAL (FCI)		7.088.986,00	886.123,25	7.975.109,25
<b>RECURSOS PROPIOS DE CAPITAL</b>				<b>-</b>
VENTA Y/O DESINCORPORACION DE ACTIVOS FIJOS				-
<b>DISMINUCIÓN DE OTROS ACTIVOS FINANCIEROS</b>				<b>-</b>
DISMINUCIÓN DE BANCOS PRIVADOS (RECURSOS PROPIOS)				-
<b>TOTAL INGRESOS RECAUDADOS</b>	<b>76.422.148,89</b>	<b>111.253.215,80</b>	<b>88.829.764,59</b>	<b>276.505.129,28</b>

Fuente: Tesorería del Municipio San Diego



**GRÁFICO N° 5**  
**Recaudación Acumulada por Ramos de Ingresos**  
**Cuarto Trimestre**



Fuente: Tesorería del Municipio San Diego

## INGRESOS PROPIOS

Los Ingresos Propios representan la autonomía financiera del Municipio San Diego, debido a que constituyen el objetivo principal sobre el que se centra la política de ingresos del Municipio; igualmente constituyen la base del proceso de descentralización del poder central con lo que se le proporciona legitimidad al sistema democrático venezolano, garantizando la participación activa y directa del gobierno municipal en la solución de problemas de su comunidad sin depender directamente de los fondos provenientes del Situado Municipal, Situado Estatal, Fondo de Compensación Interterritorial y Aportes Extraordinarios.

En el cuarto trimestre, la recaudación efectiva de ingresos propios asciende a un monto de **doscientos veinte ocho millones trescientos ochenta y seis mil trescientos treinta y seis bolívares con 18/00 céntimos (Bs. 228.386.336,18)**, lo que representa el 487,64% de lo estimado para este ramo de ingreso.

En relación a la recaudación acumulada para esta denominación se alcanza la cifra de **seiscientos setenta y tres millones seiscientos noventa y dos mil ochenta y un bolívares con 17/00 (Bs.673.692.081,17)** equivalente al 122% en relación a la asignación original y el 85,% en relación al total recaudado.

En cuanto a la participación del total recaudado, el impuesto de Patente de Industria y Comercio es el recurso mas destacado, siendo lo recaudado en el trimestre de **doscientos siete millones seiscientos treinta y un mil**





cuatrocientos quince bolívares con 67/00 (Bs.207.631.415,67), lo que representa el 44,22% del presupuesto original y el 51,91 % del monto recaudado a la fecha por dicho rubro, el cual asciende a **quinientos setenta millones, doscientos cincuenta y un mil novecientos noventa y seis bolívares con 38/00 (Bs.570.251.996,38)**, representando el 142,56% del monto presupuestado originalmente del mismo y el 71,59 % del monto total recaudado al cierre del ejercicio. (Ver cuadro N°4).

## CUADRO N°4

### Ingresos Propios al Cierre del Cuarto Trimestre de 2014

RECURSOS	PRESUPUESTO ORIGINAL	RECAUDADO	%PPTO. RECAUDADO/P PTO.ORIGINAL	% EN RELACION AL TOTAL RECAUDADO
<b>TOTAL IMPUESTO ORDINARIOS</b>	<b>469.500.000,00</b>	<b>673.692.081,17</b>	<b>143,49%</b>	<b>84,57%</b>
<b>TOTAL IMPUESTOS DIRECTOS</b>	<b>427.500.000,00</b>	<b>608.305.869,68</b>	<b>142,29%</b>	<b>76,36%</b>
INMUEBLES URBANOS	15.000.000,00	20.886.716,57	139,24%	2,62%
PATENTE DE INDUSTRIA Y COMERCIO	400.000.000,00	570.251.996,38	142,56%	71,59%
PATENTE DE VEHÍCULO	2.600.000,00	2.958.971,95	113,81%	0,37%
PROPAGANDA COMERCIAL	2.300.000,00	5.307.608,50	230,77%	0,67%
ESPECTÁCULOS PÚBLICOS	7.500.000,00	8.776.348,78	117,02%	1,10%
IMPUESTOS APUESTAS LICITAS	100.000,00	124.227,50	124,23%	0,02%
<b>TOTAL DEUDAS MOROSAS</b>	<b>6.250.000,00</b>	<b>6.425.757,96</b>	<b>102,81%</b>	<b>0,81%</b>
DEUDAS MOROSAS INMUEBLE URBANO	4.200.000,00	2.888.203,11	68,77%	0,36%
DEUDAS MOROSAS PROPAGANDA COMERCIAL	150.000,00	123.473,10	82,32%	0,02%
DEUDAS MOROSAS PATENTE DE VEHÍCULOS	600.000,00	461.434,48	76,91%	0,06%
DEUDAS MOROSAS PATENTE DE INDUSTRIA Y COMERCIO	1.300.000,00	2.952.647,27	227,13%	0,37%
<b>TOTAL INGRESOS POR TASAS</b>	<b>6.500.000,00</b>	<b>7.345.530,71</b>	<b>113,01%</b>	<b>0,92%</b>
ESTAMPILLAS FISCALES	60.000,00	10.418,88	17,36%	0,00%
PERMISOS MUNICIPALES	1.600.000,00	1.945.215,56	121,58%	0,24%
CERTIFICACIONES Y SOLVENCIAS	140.000,00	183.690,50	131,21%	0,02%
OTROS TIPOS DE TASAS	4.700.000,00	5.206.205,77	110,77%	0,65%
<b>TOTAL INGRESOS POR LA VENTA DE BIENES Y SERVICIOS DE LA ADM PÚBLICA</b>	<b>500.000,00</b>	<b>442.135,60</b>	<b>88,43%</b>	<b>0,06%</b>
INGRESOS POR LA VENTA DE GACETAS MUNICIPALES Y FORMULARIOS	500.000,00	442.135,60	88,43%	0,06%
<b>INTERESES POR DEPÓSITOS EN INSTITUCIONES FINANCIERAS</b>	<b>2.200.000,00</b>	<b>8.261.249,78</b>	<b>375,51%</b>	<b>1,04%</b>
INTERESES POR DEPÓSITOS A LA VISTA	400.000,00	492.675,03	123,17%	0,06%
INTERESES POR DEPÓSITOS A PLAZO FIJO	1.800.000,00	6.815.435,08	378,64%	0,86%
INTERESES POR FIDEICOMISO F.C.I		273.090,02		0,03%
INTERESES POR FIDEICOMISO FIDES		228.571,75		0,03%
INTERESES POR FIDEICOMISO LAEE		451.477,90		0,06%
<b>TOTAL ALQUILERES</b>	<b>1.800.000,00</b>	<b>1.829.510,92</b>	<b>101,64%</b>	<b>0,23%</b>
ALQUILERES DE EDIFICIOS Y LOCALES	1.800.000,00	1.829.510,92	101,64%	0,23%
<b>TOTAL DIVERSOS INGRESOS</b>	<b>22.050.000,00</b>	<b>39.742.883,89</b>	<b>180,24%</b>	<b>4,99%</b>
INTERESES MORATORIOS	4.250.000,00	4.760.741,39	112,02%	0,60%
REPAROS FISCALES	10.800.000,00	29.633.206,41	274,38%	3,72%
SANCCIONES FISCALES	2.500.000,00	2.411.672,00	96,47%	0,30%
MULTAS Y RECARGOS	4.500.000,00	2.937.264,09	65,27%	0,37%
<b>TOTAL OTROS INGRESOS ORDINARIOS</b>	<b>2.700.000,00</b>	<b>1.339.142,63</b>	<b>49,60%</b>	<b>0,17%</b>
OTROS INGRESOS ORDINARIOS	2.700.000,00	1.339.142,63	49,60%	0,17%



## INGRESOS EXTRAORDINARIOS:

Dentro de este rubro se enmarca lo recaudado en el ramo denominado otros ingresos extraordinarios, el cual alcanzó un monto en el trimestre de **treientos ochenta mil noventa y ocho bolívares con 09/00 (Bs. 380.098,09)** lo que representa el 15% del total recaudado por dicho rubro a la fecha, el cual asciende un monto de dos millones cuatrocientos ochenta y dos mil, quinientos cincuenta y seis bolívares con 54/00 (Bs.2.482.655,54) siendo el 0,42% del total causado a la fecha.

**Cuadro N°5:**  
**Ingresos Extraordinarios al Cuatro Trimestre 2014**

RECURSOS	PRESUPUESTO ORIGINAL	RECAUDADO	%PPTO. RECAUDADO/ PPTO.ORIGINAL	% EN RELACION AL TOTAL RECAUDADO
<b>TOTAL INGRESOS EXTRAORDINARIOS</b>		<b>2.492.655,54</b>		<b>0,31%</b>
LIQUIDACION DE ENTES DESCENTRALIZADOS		2.011.550,07		0,25%

Fuente: Tesorería del Municipio San Diego

## INGRESOS POR TRANSFERENCIAS Y DONACIONES:

En cuanto a la recaudación por Transferencias y Donaciones, se logró un monto de recaudación al 31 de diciembre del año 2014 de **ciento veintitrés millones quinientos ocho mil quinientos cuarenta y tres con 26/00 (Bs.123.508.543, 26)**, lo que representa el 152% del monto total estimado para rubro en el año, distribuidos en: Situado Municipal en el que se recaudó un monto de **noventa y nueve millones seiscientos treinta y tres mil ciento dieciocho con 13/00 (Bs.99.633.118,13)**, Situado Estatal a Municipal por un millón setecientos treinta un mil novecientos noventa y nueve con 44/00 (**Bs.1.731.999, 44**), por Transferencias Corrientes Internas de la República se recaudó **ocho millones setecientos tres mil cuatrocientos catorce bolívares con 40/00 (Bs. 8.703.414,40)** y por Fondo de Compensación Interterritorial, se recaudó **nueve millones setecientos cuarenta y siete mil trescientos cincuenta y cinco con 75/00 (Bs.9.747.355,75)**. (Ver cuadro N°6).

**Transferencias y Donaciones al Cuarto Trimestre 2014**

RECURSOS	PRESUPUESTO ORIGINAL	RECAUDADO	%PPTO. RECAUDADO/ PPTO.ORIGINAL	% EN RELACION AL TOTAL RECAUDADO
<b>TOTAL TRANSFERENCIA Y DONACIONES</b>	<b>81.504.805,67</b>	<b>119.815.887,72</b>	<b>147,00%</b>	<b>15,04%</b>
SITUADO MUNICIPAL	69.139.327,00	99.633.118,13	144,10%	12,51%
SITUADO ESTADAL A MUNICIPAL	1.731.999,44	1.731.999,44	100,00%	0,22%
TRANSFERENCIA CORRIENTE INTERNAS DE LA REPUBLICA		8.703.414,40		
FONDO DE COMPENSACIÓN INTERTERRITORIAL MUNICIPAL	10.633.479,23	9.747.355,75	91,67%	1,22%

Fuente: Tesorería del Municipio San Diego



## RECURSOS PROPIOS DE CAPITAL

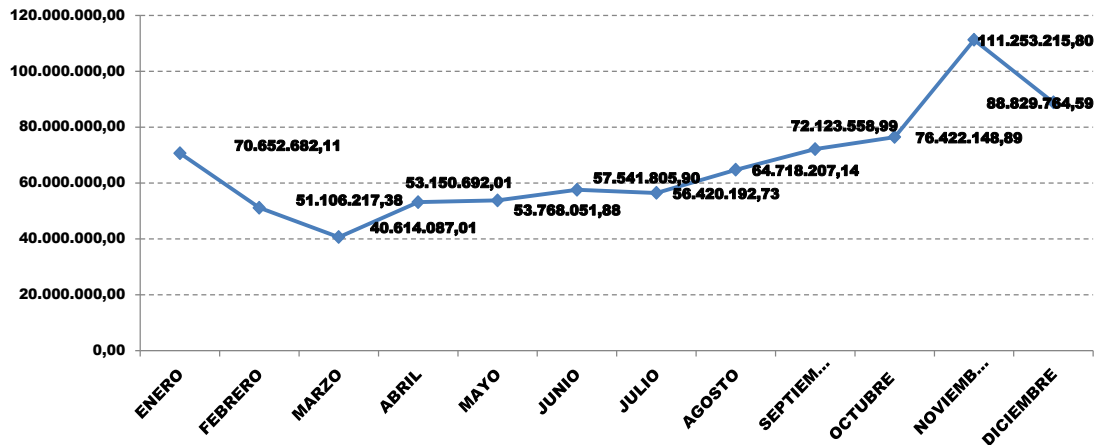
Al 31/12/2014 no hubo recaudación por concepto de recursos propios de capital, por lo cual al cierre del tercer trimestre se cuenta con un acumulado por concepto de este ramo de un monto de **seiscientos mil bolívares (Bs. 600.000,00)**, correspondiente a la venta y/o desincorporación de activos fijos con una participación porcentual del 0,12% de la recaudado al culminar el ejercicio 2014 (Ver cuadro N°7).

**CUADRO N°6**  
**Recursos Propios de Capital Cuarto Trimestre 2014**

RECURSOS	PRESUPUESTO ORIGINAL	RECAUDADO	%PPTO. RECAUDADO/ PPTO.ORIGINAL	% EN RELACION AL TOTAL RECAUDADO
<b>TOTAL RECURSOS PROPIOS DE CAPITAL</b>		<b>600.000,00</b>		<b>0,08%</b>
VENTA Y/O DESINCORPORACION DE ACTIVOS FIJOS		600.000,00		0,08%

Fuente: Tesorería del Municipio San Diego

**GRÁFICO N° 6**  
**Recaudación Mensual acumulada al IV Trimestre de 2014**



Fuente: Tesorería del Municipio San Diego