



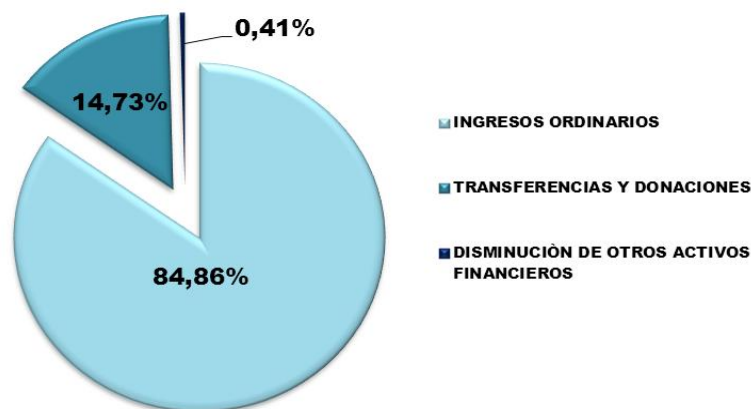
## ESTIMACIÓN DE INGRESOS MUNICIPALES:

Los Ingresos Municipales constituyen la acción que la Alcaldía desarrolla, al efecto de procurar los medios necesarios para financiar los gastos municipales en la búsqueda de satisfacer las mayores necesidades de la comunidad y en general para cumplir los objetivos planteados en el ejercicio económico financiero.

El Ingreso estimado en la Ordenanza de Presupuesto de Ingresos y Gastos Municipales para el año 2014, es de **quinientos cincuenta y tres millones doscientos setenta y dos mil ciento veinte bolívares con sesenta y siete céntimos (Bs.553.272.120,67)**, distribuidos de la siguiente manera:

- Ingresos Ordinarios, por un monto de cuatrocientos sesenta y nueve millones quinientos mil bolívares sin céntimos (Bs.469.500.000,00), que representa el 84,86% del ingreso total.
- Transferencias y Donaciones, por un monto de ochenta y un millones quinientos cuatro mil ochocientos cinco bolívares con sesenta y siete céntimos (Bs.81.504.805,67), que representa el 14,73%.
- Disminución de Otros Activos Financieros, por un monto de dos millones doscientos sesenta y siete mil trescientos quince bolívares sin céntimos (Bs.2.267.315,00), que alcanza el 0,41% del presupuesto de ingreso. (como se detalla en el gráfico N°1 y cuadro N°1)

**GRÁFICO N° 1:**  
**Presupuesto de Ingresos Municipales 2014**



Fuente: Ordenanza de Presupuesto de Ingresos y Gastos del Municipio San Diego para el Ejercicio Fiscal 2014



CUADRO Nº 1:  
Presupuesto de Ingresos Municipales 2014

RECURSOS		MONTO ESTIMADO	%
<b>3.01.00.00.00</b>	<b>INGRESOS ORDINARIOS</b>	<b>469.500.000,00</b>	
<b>3.01.02.00.00</b>	<b>IMPUESTOS INDIRECTOS</b>	<b>433.750.000,00</b>	
3.01.02.05.00	INMUEBLES URBANOS	15.000.000,00	
3.01.02.07.00	PATENTE DE INDUSTRIA Y COMERCIO	400.000.000,00	
3.01.02.08.00	PATENTE DE VEHICULO	2.600.000,00	
3.01.02.09.00	PROPAGANDA COMERCIAL	2.300.000,00	
3.01.02.10.00	ESPECTACULOS PUBLICOS	7.500.000,00	
3.01.02.11.00	APUESTAS ILICITAS	100.000,00	
3.01.02.12.00	DEUDA MOROSA	6.250.000,00	
3.01.02.12.01	INMUJBLE URBANO	4.200.000,00	
3.01.02.12.02	PATENTE DE INDUSTRIA Y COMERCIO	1.300.000,00	
3.01.02.12.03	PATENTE DE VEHICULO	600.000,00	
3.01.02.12.04	PROPAGANDA COMERCIAL	150.000,00	
<b>3.01.03.00.00</b>	<b>INGRESOS POR TASAS</b>	<b>6.500.000,00</b>	
3.01.03.33.00	ESTAMPILLAS FISCALES	60.000,00	
3.01.03.48.00	PERMISOS MUNICIPALES	1.600.000,00	84,86%
3.01.03.49.00	CERTIFICACIONES Y SOLVENCIAS	140.000,00	
3.01.03.99.00	OTRAS TIPOS DE TASAS	4.700.000,00	
<b>3.01.09.00.00</b>	<b>INGRESOS POR LA VENTA DE BIENES Y SERVICIOS DE LA ADMINISTRACION PUBLICA</b>	<b>500.000,00</b>	
3.01.09.01.01	INGRESOS POR LA VENTA DE GACETAS MUNICIPALES Y FORMULARIOS	500.000,00	
<b>3.01.10.00.00</b>	<b>INGRESOS A LA PROPIEDAD</b>	<b>4.000.000,00</b>	
3.01.10.04.01	INTERESES POR DEPOSITOS A LA VISTA	400.000,00	
3.01.10.04.02	INTERESES DINERO EN DEP A PLAZO FIJO	1.800.000,00	
3.01.10.08.01	ALQUILERES DE EDIFICIOS Y LOCALES	1.800.000,00	
<b>3.01.11.00.00</b>	<b>DIVERSOS INGRESOS</b>	<b>22.050.000,00</b>	
3.01.11.01.00	INTERESES MORATORIOS	4.250.000,00	
3.01.11.02.00	REPAROS FISCALES	10.800.000,00	
3.01.11.03.00	SANCIONES FISCALES	2.500.000,00	
3.01.11.08.00	MULTAS Y RECARGOS	4.500.000,00	
<b>3.01.99.00.00</b>	<b>OTROS INGRESOS ORDINARIOS</b>	<b>2.700.000,00</b>	
3.01.99.01.00	OTROS INGRESOS ORDINARIOS	2.700.000,00	
<b>3.05.00.00.00</b>	<b>TRANSFERENCIAS Y DONACIONES</b>	<b>81.504.805,67</b>	
3.05.03.01.02	SITUADO MUNICIPAL	69.139.327,00	14,73%
3.05.03.02.00	SITUADO ESTADAL A MUNICIPAL	1.731.999,44	
3.05.08.02.00	FONDO DE COMPENSACIÓN INTERTERRITORIAL (FCI)	10.633.479,23	
<b>3.11.00.00.00</b>	<b>DISMINUCIÓN DE OTROS ACTIVOS FINANCIEROS</b>	<b>2.267.315,00</b>	
3.11.01.02.02.01	DISMINUCIÓN DE BANCOS PRIVADOS (RECURSOS PROPIOS)	2.267.315,00	0,41%
<b>TOTAL PRESUPUESTO DE INGRESOS</b>		<b>553.272.120,67</b>	<b>100%</b>

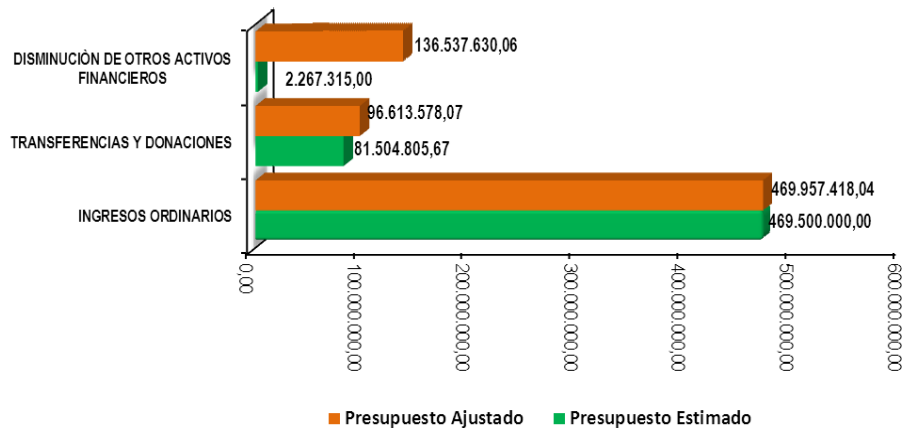
Fuente: Ordenanza de Presupuesto de Ingresos y Gastos del Municipio San Diego para el Ejercicio Fiscal 2014



## MODIFICACIÓN DE INGRESOS MUNICIPALES AL III TRIMESTRE DEL AÑO 2014:

Al cierre del tercer trimestre del ejercicio fiscal 2014, se observa que las variaciones en los Ingresos Municipales alcanzaron la cantidad de **ciento cuarenta y nueve millones ochocientos treinta y seis mil quinientos cinco bolívares con cincuenta céntimos (Bs.149.836.505,50)** de los cuales **cuatrocientos cincuenta y siete mil cuatrocientos dieciocho bolívares con cuatro céntimos (Bs.457.418,04)**, son incorporados por intereses generados por depósitos a la vista, **seis millones seiscientos sesenta mil setecientos treinta y cinco bolívares con cuarenta céntimos (Bs.6.660.735,40)**, son provenientes de Transferencias Corrientes Internas de la República, **ocho millones cuatrocientos cuarenta y ocho mil treinta y siete bolívares sin céntimos (Bs.8.448.037,00)** por concepto de situado municipal y por Disminución de Bancos Privados (Fides, Laee, Fci y Recursos Propios) un monto de **ciento treinta y cuatro millones doscientos setenta mil trescientos quince bolívares con seis céntimos (Bs.134.270.315,06)**, lo cual ajusta la cifra inicial del presupuesto en **setecientos tres millones ciento ocho mil seiscientos veintiséis con diecisiete céntimos (Bs.703.108.626,17)**. (Ver gráfico n° 2 y cuadro n° 2).

**GRÁFICO N° 2:**  
**Presupuesto de Ingresos Modificado**  
**Al 30/09/2014**



Fuente: Tesorería del Municipio San Diego



**CUADRO N° 2:  
Modificaciones al Presupuesto de Ingresos III Trimestre 2014**

RECURSOS	PRESUPUESTO ORIGINAL	RECAUDADO	MODIFICACIONES	PRESUPUESTO AJUSTADO
<b>INGRESOS ORDINARIOS</b>	<b>469.500.000,00</b>	<b>445.305.744,99</b>	<b>457.418,04</b>	<b>469.957.418,04</b>
<b>IMPUESTOS INDIRECTOS</b>	<b>433.750.000,00</b>	<b>402.947.459,71</b>		<b>433.750.000,00</b>
INMUEBLES URBANOS	15.000.000,00	19.585.958,88		15.000.000,00
PATENTE DE INDUSTRIA Y COMERCIO	400.000.000,00	362.620.580,71		400.000.000,00
PATENTE DE VEHICULO	2.600.000,00	2.862.877,28		2.600.000,00
PROPAGANDA COMERCIAL	2.300.000,00	4.996.162,24		2.300.000,00
ESPECTACULOS PUBLICOS	7.500.000,00	6.777.513,87		7.500.000,00
APUESTAS LICITAS	100.000,00	111.877,50		100.000,00
DEUDA MOROSA	6.250.000,00	5.992.489,23		6.250.000,00
INMUEBLE URBANO	4.200.000,00	2.603.133,45		4.200.000,00
PATENTE DE INDUSTRIA Y COMERCIO	1.300.000,00	2.948.639,63		1.300.000,00
PATENTE DE VEHICULO	600.000,00	411.284,38		600.000,00
PROPAGANDA COMERCIAL	150.000,00	29.431,77		150.000,00
<b>INGRESOS POR TASAS</b>	<b>6.500.000,00</b>	<b>5.235.512,04</b>		<b>6.500.000,00</b>
ESTAMPILLAS FISCALES	60.000,00	7.496,00		60.000,00
PERMISOS MUNICIPALES	1.600.000,00	1.290.706,69		1.600.000,00
CERTIFICACIONES Y SOLVENCIAS	140.000,00	139.564,35		140.000,00
OTRAS TIPOS DE TASAS	4.700.000,00	3.797.745,00		4.700.000,00
<b>INGRESOS POR LA VENTA DE BIENES Y SERVICIOS DE LA ADMINISTRACION PUBLICA</b>	<b>500.000,00</b>	<b>426.681,20</b>		<b>500.000,00</b>
INGRESOS POR LA VENTA DE GACETAS MUNICIPALES Y FORMULARIOS	500.000,00	426.681,20		500.000,00
<b>INGRESOS A LA PROPIEDAD</b>	<b>4.000.000,00</b>	<b>5.081.739,34</b>		<b>4.000.000,00</b>
INTERESES POR DEPOSITOS A LA VISTA	400.000,00	214.426,00		400.000,00
INTERESES POR FIDEICOMISO FCI		273.090,02	121.790,52	
INTERESES POR FIDEICOMISO LAEE		451.477,90	335.627,52	
INTERESES DINERO EN DEP A PLAZO FIJO	1.800.000,00	2.309.152,75		1.800.000,00
ALQUILERES DE EDIFICIOS Y LOCALES	1.800.000,00	1.605.020,92		1.800.000,00
<b>DIVERSOS INGRESOS</b>	<b>22.050.000,00</b>	<b>30.586.365,77</b>		<b>22.050.000,00</b>
INTERESES MORATORIOS	4.250.000,00	3.824.185,00		4.250.000,00
REPAROS FISCALES	10.800.000,00	22.778.889,64		10.800.000,00
SANCCIONES FISCALES	2.500.000,00	1.656.356,00		2.500.000,00
MULTAS Y RECARGOS	4.500.000,00	2.326.935,13		4.500.000,00
<b>OTROS INGRESOS ORDINARIOS</b>	<b>2.700.000,00</b>	<b>1.027.986,93</b>		<b>2.700.000,00</b>
OTROS INGRESOS ORDINARIOS	2.700.000,00	1.027.986,93		2.700.000,00
<b>INGRESOS EXTRAORDINARIOS</b>		<b>2.112.557,45</b>	<b>-</b>	<b>-</b>
LIQUIDACIÓN DE ENTES DESCENTRALIZADOS		2.011.622,45		
OTROS INGRESOS EXTRAORDINARIOS		100.935,00		-
<b>TRANSFERENCIAS Y DONACIONES</b>	<b>81.504.805,67</b>	<b>72.077.192,71</b>	<b>15.108.772,40</b>	<b>96.613.578,07</b>
TRANSFERENCIAS CORRIENTES INTERNAS DE LA REPUBLICA		8.703.414,40	6.660.735,40	6.660.735,40
SITUADO MUNICIPAL	69.139.327,00	60.302.532,22	8.448.037,00	77.587.364,00
SITUADO ESTADAL A MUNICIPAL	1.731.999,44	1.298.999,59		1.731.999,44
FONDO DE COMPENSACIÓN INTERTERRITORIAL (FCI)	10.633.479,23	1.772.246,50		10.633.479,23
<b>RECURSOS PROPIOS DE CAPITAL</b>		<b>600.000,00</b>	<b>-</b>	<b>-</b>
VENTA Y/O DESINCORPORACION DE ACTIVOS FIJOS		600.000,00		
<b>DISMINUCIÓN DE OTROS ACTIVOS FINANCIEROS</b>	<b>2.267.315,00</b>	<b>-</b>	<b>134.270.315,06</b>	<b>136.537.630,06</b>
DISMINUCIÓN DE BANCOS PRIVADOS (RECURSOS PROPIOS)	2.267.315,00	-	117.880.330,67	120.147.645,67
DISMINUCIÓN DE BANCOS PRIVADOS (FCI)			11.645.914,70	11.645.914,70
DISMINUCIÓN DE BANCOS PRIVADOS (LAEE)			3.481.238,53	3.481.238,53
DISMINUCIÓN DE BANCOS PRIVADOS (FIDES)			1.262.831,16	1.262.831,16
<b>TOTAL INGRESOS</b>	<b>553.272.120,67</b>	<b>520.095.495,15</b>	<b>149.836.505,50</b>	<b>703.108.626,17</b>

Fuente: Tesorería del Municipio San Diego



## **RECAUDACIÓN DE INGRESOS MUNICIPALES AL III TRIMESTRE DE 2014.**

La recaudación efectiva del Municipio San Diego al tercer trimestre fue de **ciento noventa y tres millones doscientos sesenta y un mil novecientos cincuenta y ocho bolívares con ochenta y seis céntimos (Bs.193.261.958,86)**, comprendida por los meses de Julio, Agosto y Septiembre, cifra que representa el 34,93% de la estimación inicial según la Ordenanza de Ingresos y Gastos Municipales;

La recaudación acumulada a la fecha, alcanza el monto de **quinientos veinte millones noventa y cinco mil cuatrocientos noventa y cinco bolívares con quince céntimos (Bs.520.095.495,15)**, representando el 94 % del presupuesto original.

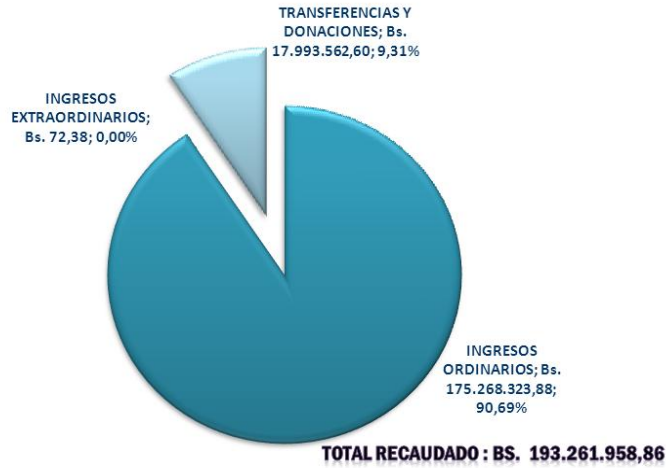
Ahora bien, el monto recaudado en el tercer trimestre representa en valores porcentuales el 37,16% del total recaudado acumulado en el ejercicio.

Esta recaudación está basada en el diseño y aplicación de adecuadas políticas tributarias, por una actitud proactiva, conceptos gerenciales de avanzada y progresista, estableciendo así una gerencia municipal moderna y con una visión de futuro, donde los vecinos del Municipio le dan la confianza y el apoyo al Gobierno Municipal cerciorándose cada día de la gestión alcanzada.

De la recaudación total durante este período por ramos, los ingresos ordinarios, alcanzan el 85,62%, los ingresos extraordinarios representan el 0,41%, mientras que los ingresos por Transferencias y Donaciones alcanzan un 13,86% y el 0,12% recae en los Recursos Propios de Capital. (ver gráficos N°3, N°4 y cuadro N°3).

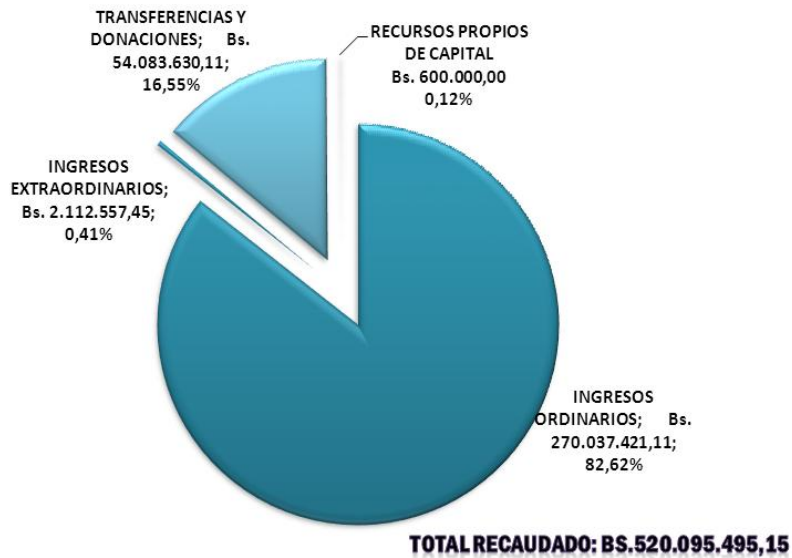


**GRÁFICO N° 3:**  
Detalle de Ingreso Recaudado en el  
III Trimestre de 2014



Fuente: Tesorería del Municipio San Diego

**GRÁFICO N° 4:**  
Detalle de Ingreso Recaudado en el  
Tercer Trimestre de 2014



Fuente: Tesorería del Municipio San Diego



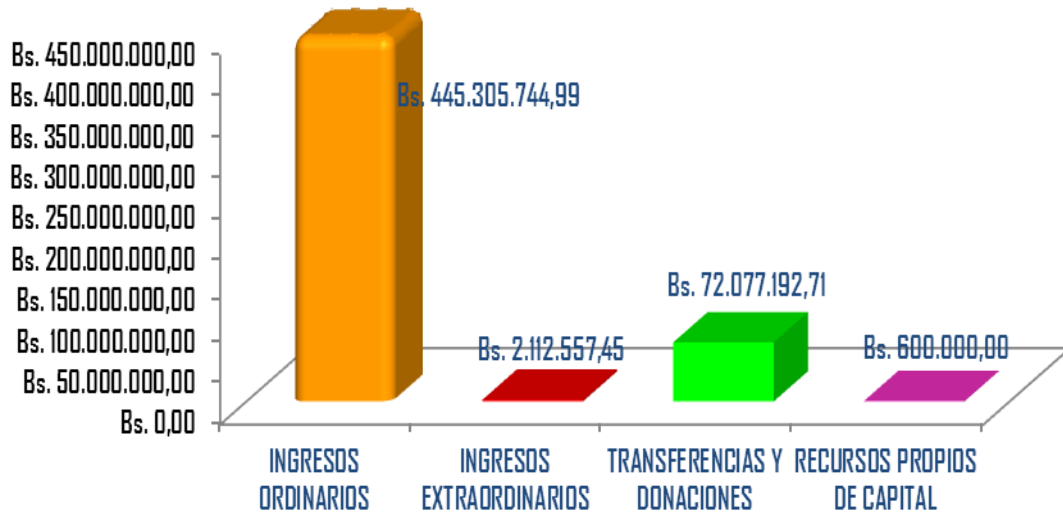
**CUADRO N° 3:**  
**Recaudación de Ingresos en el Tercer Trimestre del Año 2014**

RECURSOS	JULIO	AGOSTO	SEPTIEMBRE	TOTAL DEL III TRIMESTRE
<b>INGRESOS ORDINARIOS</b>	<b>50.514.176,48</b>	<b>58.536.532,27</b>	<b>66.217.615,13</b>	<b>175.268.323,88</b>
<b>IMPUESTOS INDIRECTOS</b>	<b>44.966.008,28</b>	<b>53.491.189,33</b>	<b>60.338.540,82</b>	<b>158.795.738,43</b>
INMUEBLES URBANOS	493.105,27	438.797,26	962.807,42	1.894.709,95
PATENTE DE INDUSTRIA Y COMERCIO	43.124.240,10	51.632.657,96	57.795.420,90	152.552.318,96
PATENTE DE VEHICULO	79.461,55	27.675,25	28.998,47	136.135,27
PROPAGANDA COMERCIAL	54.499,47	74.334,73	178.780,75	307.614,95
ESPECTACULOS PUBLICOS	842.688,06	1.074.306,69	1.176.762,52	3.093.757,27
APUESTAS LICITAS	50.042,50		19.895,00	69.937,50
DEUDA MOROSA	<b>321.971,33</b>	<b>243.417,44</b>	<b>175.875,76</b>	<b>741.264,53</b>
INMUEBLE URBANO	207.860,38	138.462,36	138.105,70	484.428,44
PATENTE DE INDUSTRIA Y COMERCIO	90.885,63	87.149,24	428,00	178.462,87
PATENTE DE VEHICULO	23.225,32	17.805,84	37.342,06	78.373,22
PROPAGANDA COMERCIAL				-
<b>INGRESOS POR TASAS</b>	<b>777.504,02</b>	<b>738.820,88</b>	<b>637.531,14</b>	<b>2.153.856,04</b>
ESTAMPILLAS FISCALES	1.409,39	1.125,65	2.658,76	5.193,80
PERMISOS MUNICIPALES	325.872,64	147.674,32	167.248,09	640.795,05
CERTIFICACIONES Y SOLVENCIAS	19.172,30	12.611,35	33.204,15	64.987,80
OTRAS TIPOS DE TASAS	431.049,69	577.409,56	434.420,14	1.442.879,39
<b>INGRESOS POR LA VENTA DE BIENES Y SERVICIOS DE LA ADMINISTRACION PUBLICA</b>	<b>7.340,60</b>	<b>6.289,00</b>	<b>7.895,40</b>	<b>21.525,00</b>
INGRESOS POR LA VENTA DE GACETAS MUNICIPALES Y FORMULARIOS	7.340,60	6.289,00	7.895,40	21.525,00
<b>INGRESOS A LA PROPIEDAD</b>	<b>414.572,40</b>	<b>312.569,01</b>	<b>1.387.600,44</b>	<b>2.114.741,85</b>
INTERESES POR DEPOSITOS A LA VISTA	24.975,86	23.859,47	25.675,58	74.510,91
INTERESES POR FIDEICOMISO FCI			100.428,38	100.428,38
INTERESES POR FIDEICOMISO FIDES			228.571,75	228.571,75
INTERESES POR FIDEICOMISO LAEE			63.010,58	63.010,58
INTERESES POR DINERO EN DEPÓSITOS A PLAZO FIJO	200.833,34	213.055,54	863.944,43	1.277.833,31
ALQUILERES DE EDIFICIOS Y LOCALES	188.763,20	75.654,00	105.969,72	370.386,92
<b>DIVERSOS INGRESOS</b>	<b>4.227.763,06</b>	<b>3.886.419,66</b>	<b>3.705.862,08</b>	<b>11.820.044,80</b>
INTERESES MORATORIOS	446.041,49	291.113,84	322.478,78	1.059.634,11
REPAROS FISCALES	3.377.335,00	3.244.820,56	2.989.363,21	9.611.518,77
SANCCIONES FISCALES	203.229,00	127.833,00	155.719,00	486.781,00
MULTAS Y RECARGOS	201.157,57	222.652,26	238.301,09	662.110,92
<b>OTROS INGRESOS ORDINARIOS</b>	<b>120.988,12</b>	<b>101.244,39</b>	<b>140.185,25</b>	<b>362.417,76</b>
OTROS INGRESOS ORDINARIOS	120.988,12	101.244,39	140.185,25	362.417,76
<b>INGRESOS EXTRAORDINARIOS</b>	<b>72,38</b>	<b>-</b>	<b>-</b>	<b>72,38</b>
LIQUIDACIÓN DE ENTES DESCENTRALIZADOS	72,38			72,38
OTROS INGRESOS EXTRAORDINARIOS				-
<b>TRANSFERENCIAS Y DONACIONES</b>	<b>5.905.943,87</b>	<b>6.181.674,87</b>	<b>5.905.943,86</b>	<b>17.993.562,60</b>
TRANSFERENCIAS CORRIENTES INTERNAS DE LA REPUBLICA		275.731,00		275.731,00
SITUADO MUNICIPAL	5.761.610,58	5.761.610,58	5.761.610,58	17.284.831,74
SITUADO ESTADAL A MUNICIPAL	144.333,29	144.333,29	144.333,28	432.999,86
FONDO DE COMPENSACIÓN INTERTERRITORIAL (FCI)				-
<b>RECURSOS PROPIOS DE CAPITAL</b>	<b>-</b>	<b>-</b>	<b>-</b>	<b>-</b>
VENTA Y/O DESINCORPORACION DE ACTIVOS FIJOS				-
<b>DISMINUCIÓN DE OTROS ACTIVOS FINANCIEROS</b>	<b>-</b>	<b>-</b>	<b>-</b>	<b>-</b>
DISMINUCIÓN DE BANCOS PRIVADOS (RECURSOS PROPIOS)				-
<b>TOTAL INGRESOS RECAUDADOS</b>	<b>56.420.192,73</b>	<b>64.718.207,14</b>	<b>72.123.558,99</b>	<b>193.261.958,86</b>

Fuente: Tesorería del Municipio San Diego



GRÁFICO N° 5:  
Recaudación Acumulada por Ramos de Ingresos  
III Trimestre



Fuente: Tesorería del Municipio San Diego

### INGRESOS PROPIOS

Los Ingresos Propios representan la autonomía financiera del Municipio San Diego, debido a que constituyen el objetivo principal sobre el que se centra la política de ingresos del Municipio; igualmente constituyen la base del proceso de descentralización del poder central con lo que se le proporciona legitimidad al sistema democrático venezolano, garantizando la participación activa y directa del gobierno municipal en la solución de problemas de su comunidad sin depender directamente de los fondos provenientes del Situado Municipal, Situado Estatal, Fondo de Compensación Interterritorial y Aportes Extraordinarios.

En el tercer trimestre, la recaudación efectiva de ingresos propios asciende a un monto de **ciento setenta y cinco millones doscientos sesenta y ocho mil trescientos veintitrés bolívares con ochenta y ocho céntimos (Bs.175.268.323,88)** lo que representa el 37,33% de lo estimado para este ramo de ingresos.

En relación a la recaudación acumulada para esta denominación se alcanza la cifra de **cuatrocientos cuarenta y cinco millones trescientos cinco mil setecientos cuarenta y cuatro bolívares con noventa y nueve céntimos (Bs.445.305.744, 99)**, el 94,85% en relación a la asignación original y el 85,62% en relación al total recaudado.





En el mismo sentido, es importante resaltar que los rubros pertenecientes a los ingresos propios, al cierre del segundo trimestre existen algunos que ya han superado la meta establecida para el ejercicio 2014, como lo son: patente de inmuebles urbanos con un 30,57%, patente de vehículo con un 10,11%, propaganda comercial con un 117,22%, impuesto de apuestas licitas con un 11,88% y la deuda morosa de patente de industria y comercio con un 126,82%.

En cuanto a la participación del total recaudado, el impuesto de Patente de Industria y Comercio es el recurso mas destacado, siendo lo recaudado en el trimestre de **ciento cincuenta y dos millones, quinientos cincuenta y dos mil, trescientos dieciocho bolívares con noventa y seis céntimos (152.552.318,96)**, lo que representa el 38,14% del presupuesto original y el 42,07% del monto recaudado a la fecha por dicho rubro, el cual asciende a **trescientos sesenta y dos millones, seiscientos veinte mil, quinientos ochenta bolívares con setenta y un céntimos (362.620.580,71)**, representando el 90,66 % del monto presupuestado originalmente del mismo y el 69,72 % del monto total recaudado a la fecha. (Ver cuadro N° 4).



**CUADRO N° 4:**  
**Ingresos Propios al Cierre del III Trimestre de 2014**

RECURSOS	PRESUPUESTO ORIGINAL	RECAUDADO	% PPTO. RECAUDADO / PPTO.ORIGINAL	%EN RELACIÓN AL TOTAL RECAUDADO
<b>INGRESOS ORDINARIOS</b>	<b>469.500.000,00</b>	<b>445.305.744,99</b>	<b>94,85%</b>	<b>85,62%</b>
<b>IMPUESTOS INDIRECTOS</b>	433.750.000,00	402.947.459,71	92,90%	77,48%
INMUEBLES URBANOS	15.000.000,00	19.585.958,88	130,57%	3,77%
PATENTE DE INDUSTRIA Y COMERCIO	400.000.000,00	362.620.580,71	90,66%	69,72%
PATENTE DE VEHICULO	2.600.000,00	2.862.877,28	110,11%	0,55%
PROPAGANDA COMERCIAL	2.300.000,00	4.996.162,24	217,22%	0,96%
ESPECTACULOS PUBLICOS	7.500.000,00	6.777.513,87	90,37%	1,30%
APUESTAS LICITAS	00.000,00	111.877,50	111,88%	0,02%
DEUDA MOROSA	6.250.000,00	5.992.489,23	95,88%	1,15%
INMUEBLE URBANO	4.200.000,00	2.603.133,45	61,98%	0,50%
PATENTE DE INDUSTRIA Y COMERCIO	1.300.000,00	2.948.639,63	226,82%	0,57%
PATENTE DE VEHICULO	600.000,00	411.284,38	68,55%	0,08%
PROPAGANDA COMERCIAL	150.000,00	29.431,77	19,62%	0,01%
<b>INGRESOS POR TASAS</b>	6.500.000,00	5.235.512,04	80,55%	1,01%
ESTAMPILLAS FISCALES	60.000,00	7.496,00	12,49%	0,00%
PERMISOS MUNICIPALES	1.600.000,00	1.290.706,69	80,67%	0,25%
CERTIFICACIONES Y SOLVENCIAS	140.000,00	139.564,35	99,69%	0,03%
OTRAS TIPOS DE TASAS	4.700.000,00	3.797.745,00	80,80%	0,73%
<b>INGRESOS POR LA VENTA DE BIENES Y SERVICIOS DE LA ADMINISTRACION PUBLICA</b>	500.000,00	426.681,20	85,34%	0,08%
INGRESOS POR LA VENTA DE GACETAS MUNICIPALES Y FORMULARIOS	500.000,00	426.681,20	85,34%	0,08%
<b>INGRESOS A LA PROPIEDAD</b>	4.000.000,00	5.081.739,34	127,04%	0,98%
INTERESES POR DEPOSITOS A LA VISTA	400.000,00	214.426,00	53,61%	0,04%
INTERESES POR FIDEICOMISO FCI		273.090,02		0,05%
INTERESES POR FIDEICOMISO LAEE		228.571,75		0,04%
INTERESES DINERO EN DEP A PLAZO FIJO	1.800.000,00	451.477,90	25,08%	0,09%
ALQUILERES DE EDIFICIOS Y LOCALES	1.800.000,00	2.309.152,75	128,29%	0,44%
<b>DIVERSOS INGRESOS</b>	22.050.000,00	1.605.020,92	7,28%	0,31%
INTERESES MORATORIOS	4.250.000,00	30.586.365,77	719,68%	5,88%
REPAROS FISCALES	10.800.000,00	3.824.185,00	35,41%	0,74%
SANCIONES FISCALES	2.500.000,00	22.778.889,64	911,16%	4,38%
MULTAS Y RECARGOS	4.500.000,00	1.656.356,00	36,81%	0,32%
<b>OTROS INGRESOS ORDINARIOS</b>	2.700.000,00	2.326.935,13	86,18%	0,45%
OTROS INGRESOS ORDINARIOS	2.700.000,00	1.027.986,93	38,07%	0,20%

Fuente: Tesorería del Municipio San Diego



### INGRESOS EXTRAORDINARIOS:

Dentro de este rubro se enmarca lo recaudado en el ramo denominado otros ingresos extraordinarios, el cual alcanzó un monto en el trimestre de **setenta y dos bolívares con treinta y ocho céntimos**, lo que representa el 0.0034% del total recaudado por dicho rubro a la fecha, el cual asciende a un monto de **dos millones, ciento doce mil, quinientos cincuenta y siete bolívares con cuarenta y cinco céntimos (Bs. 2.112.557,45)** siendo el 0,41% del total recaudado a la fecha.

**CUADRO N° 5:**  
**Ingresos Extraordinarios al Cierre del III Trimestre 2014**

RECURSOS	PRESUPUESTO ORIGINAL	RECAUDADO	% PPTO. RECAUDADO / PPTO.ORIGINAL	%EN RELACIÓN AL TOTAL RECAUDADO
INGRESOS EXTRAORDINARIOS		2.112.557,45	-	0.41%

Fuente: Tesorería del Municipio San Diego

### INGRESOS POR TRANSFERENCIAS Y DONACIONES:

En cuanto a la recaudación por Transferencias y Donaciones, se logró un monto de recaudación al 30 de septiembre del año 2014 de **setenta y dos millones setenta y siete mil ciento noventa y dos bolívares con setenta y un céntimos (Bs.72.077.192,71)**, lo que representa el 88,43% del monto total estimado para rubro en el año, distribuidos en: Situado Municipal en el que se recaudó un monto de **sesenta millones trescientos dos mil quinientos treinta y dos bolívares con veintidós céntimos (Bs. 60.302.532,22)**, Situado Estatal a Municipal por **un millón doscientos noventa y ocho mil novecientos noventa y nueve bolívares con cincuenta y nueve céntimos (Bs. 1.298.999,59)**, por Transferencias Corrientes Internas de la República se recaudó **ocho millones setecientos tres mil cuatrocientos catorce bolívares con cuarenta céntimos (Bs. 8.703.414,40)** y por Fondo de Compensación Interterritorial, se recaudó **un millón setecientos setenta y dos mil, doscientos cincuenta y seis bolívares con cincuenta céntimos (Bs. 1.772.256,50)**. (Ver cuadro N° 6).



**CUADRO N° 6:  
Transferencias y Donaciones al tercer Trimestre 2014**

RECURSOS	PRESUPUESTO ORIGINAL	RECAUDADO	% PPTO. RECAUDADO / PPTO.ORIGINAL	%EN RELACIÓN AL TOTAL RECAUDADO
<b>TRANSFERENCIAS Y DONACIONES</b>	<b>81.504.805,67</b>	<b>72.077.192,71</b>	<b>88,43%</b>	<b>13,86%</b>
TRANSFERENCIAS CORRIENTES INTERNAS DE LA REPÚBLICA		8.703.414,40		1,67%
SITUADO MUNICIPAL	69.139.327,00	60.302.532,22	87,22%	11,59%
SITUADO ESTADAL A MUNICIPAL	1.731.999,44	1.298.999,59	75,00%	0,25%
FONDO DE COMPENSACIÓN INTERTERRITORIAL (FCI)	10.633.479,23	1.772.246,50	16,67%	0,34%

Fuente: Tesorería del Municipio San Diego

**RECURSOS PROPIOS DE CAPITAL**

En el transcurso del tercer trimestre no hubo recaudación por concepto de recursos propios de capital, por lo cual al cierre del segundo trimestre se cuenta con un acumulado por concepto de este ramo de un monto de **seiscientos mil bolívares sin céntimos (Bs. 600.000,00)**, correspondiente a la venta y/o desincorporación de activos fijos con una participación porcentual del 0,12% de la recaudado al culminar el tercer trimestre de 2014 (Ver cuadro N° 7).

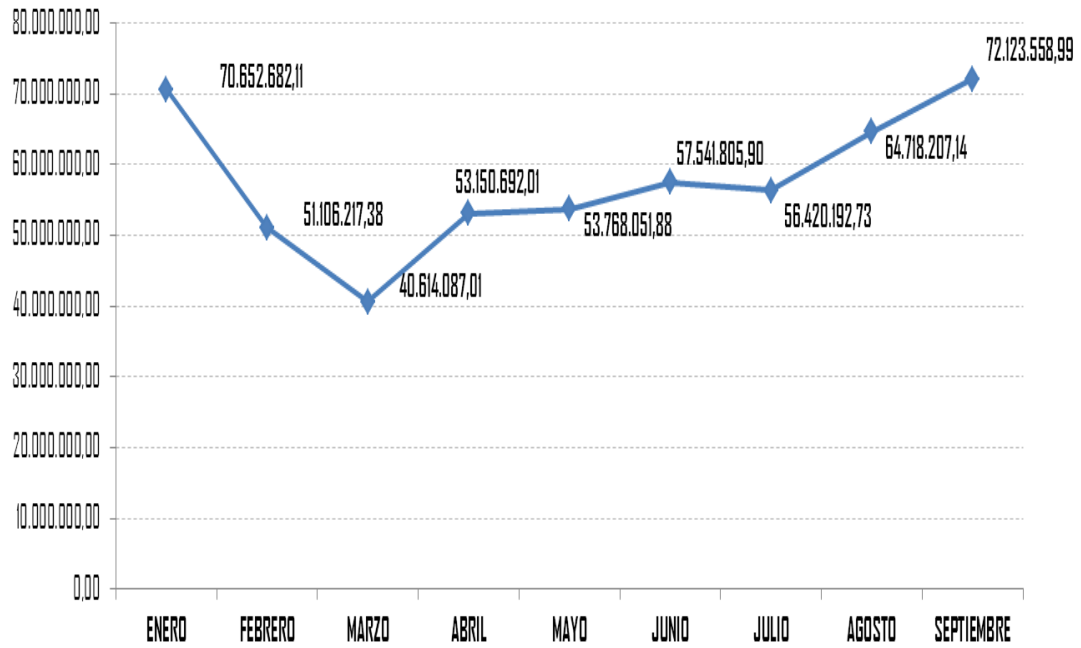
**CUADRO N° 7:  
Recursos Propios de Capital al Segundo Trimestre 2014**

RECURSOS	PRESUPUESTO ORIGINAL	RECAUDADO	% PPTO. RECAUDADO / PPTO.ORIGINAL	%EN RELACIÓN AL TOTAL RECAUDADO
<b>RECURSOS PROPIOS DE CAPITAL</b>		<b>600.000,00</b>		<b>0,12%</b>
VENTA Y/O DESINCORPORACION DE ACTIVOS FIJOS		600.000,00		0,12%

Fuente: Tesorería del Municipio San Diego



**GRÁFICO N° 6:**  
**Recaudación Mensual acumulada al III Trimestre de 2014**



Fuente: Tesorería del Municipio San Diego