



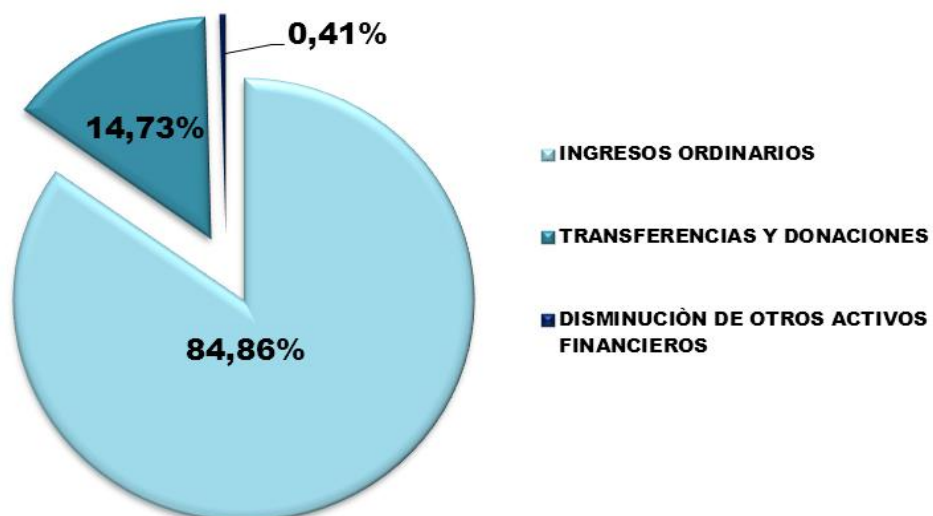
ESTIMACIÓN DE INGRESOS MUNICIPALES:

Los Ingresos Municipales constituyen la acción que la Alcaldía desarrolla, al efecto de procurar los medios necesarios para financiar los gastos municipales en la búsqueda de satisfacer las mayores necesidades de la comunidad y en general para cumplir los objetivos planteados en el ejercicio económico financiero.

El Ingresos estimados en la Ordenanza de Presupuesto de Ingresos y Gastos Municipales para el año 2014, es de **quinientos cincuenta y tres millones doscientos setenta y dos mil ciento veinte bolívares con sesenta y siete céntimos (Bs.553.272.120,67)**, distribuidos de la siguiente manera:

- Ingresos Ordinarios, cuatrocientos sesenta y nueve millones quinientos mil bolívares sin céntimos (Bs.469.500.000,00) (84,86%)
- Transferencias y Donaciones, ochenta y un millones quinientos cuatro mil ochocientos cinco bolívares con sesenta y siete céntimos (Bs.81.504.805,67) (14,73%) y
- Disminución de Otros Activos Financieros, dos millones doscientos sesenta y siete mil trescientos quince bolívares sin céntimos (Bs.2.267.315,00) (0,41%) (ver gráfico N°1)

GRÁFICO N° 1:
Presupuesto de Ingresos Municipales 2014



FUENTE: ORDENANZA DE PRESUPUESTO DE INGRESOS Y GASTOS DEL MUNICIPIO SAN DIEGO PARA EL EJERCICIO FISCAL 2014



CUADRO Nº 1:
Presupuesto de Ingresos Municipales 2014

RECURSOS		MONTO ESTIMADO	%
3.01.00.00.00	INGRESOS ORDINARIOS	469.500.000,00	84,86%
3.01.02.00.00	IMPUESTOS INDIRECTOS	433.750.000,00	
3.01.02.05.00	INMUEBLES URBANOS	15.000.000,00	
3.01.02.07.00	PATENTE DE INDUSTRIA Y COMERCIO	400.000.000,00	
3.01.02.08.00	PATENTE DE VEHICULO	2.600.000,00	
3.01.02.09.00	PROPAGANDA COMERCIAL	2.300.000,00	
3.01.02.10.00	ESPECTACULOS PUBLICOS	7.500.000,00	
3.01.02.11.00	APUESTAS ILICITAS	100.000,00	
3.01.02.12.00	DEUDA MOROSA	6.250.000,00	
3.01.02.12.01	INMUEBLE URBANO	4.200.000,00	
3.01.02.12.02	PATENTE DE INDUSTRIA Y COMERCIO	1.300.000,00	
3.01.02.12.03	PATENTE DE VEHICULO	600.000,00	
3.01.02.12.04	PROPAGANDA COMERCIAL	150.000,00	
3.01.03.00.00	INGRESOS POR TASAS	6.500.000,00	
3.01.03.33.00	ESTAMPILLAS FISCALES	60.000,00	
3.01.03.48.00	PERMISOS MUNICIPALES	1.600.000,00	
3.01.03.49.00	CERTIFICACIONES Y SOLVENCIAS	140.000,00	
3.01.03.99.00	OTRAS TIPOS DE TASAS	4.700.000,00	
3.01.09.00.00	INGRESOS POR LA VENTA DE BIENES Y SERVICIOS DE LA ADMINISTRACION PUBLICA	500.000,00	
3.01.09.01.01	INGRESOS POR LA VENTA DE GACETAS MUNICIPALES Y FORMULARIOS	500.000,00	
3.01.10.00.00	INGRESOS A LA PROPIEDAD	4.000.000,00	
3.01.10.04.01	INTERESES POR DEPOSITOS A LA VISTA	400.000,00	
3.01.10.04.02	INTERESES DINERO EN DEP A PLAZO FIJO	1.800.000,00	
3.01.10.08.01	ALQUILERES DE EDIFICIOS Y LOCALES	1.800.000,00	
3.01.11.00.00	DIVERSOS INGRESOS	22.050.000,00	
3.01.11.01.00	INTERESES MORATORIOS	4.250.000,00	
3.01.11.02.00	REPAROS FISCALES	10.800.000,00	
3.01.11.03.00	SANCIONES FISCALES	2.500.000,00	
3.01.11.08.00	MULTAS Y RECARGOS	4.500.000,00	
3.01.99.00.00	OTROS INGRESOS ORDINARIOS	2.700.000,00	
3.01.99.01.00	OTROS INGRESOS ORDINARIOS	2.700.000,00	
3.05.00.00.00	TRANSFERENCIAS Y DONACIONES	81.504.805,67	14,73%
3.05.03.01.02	SITUADO MUNICIPAL	69.139.327,00	
3.05.03.02.00	SITUADO ESTADAL A MUNICIPAL	1.731.999,44	
3.05.08.02.00	FONDO DE COMPENSACIÓN INTERTERRITORIAL (FCI)	10.633.479,23	
3.11.00.00.00	DISMINUCIÓN DE OTROS ACTIVOS FINANCIEROS	2.267.315,00	0,41%
3.11.01.02.02.01	DISMINUCIÓN DE BANCOS PRIVADOS (RECURSOS PROPIOS)	2.267.315,00	
TOTAL PRESUPUESTO DE INGRESOS		553.272.120,67	100%

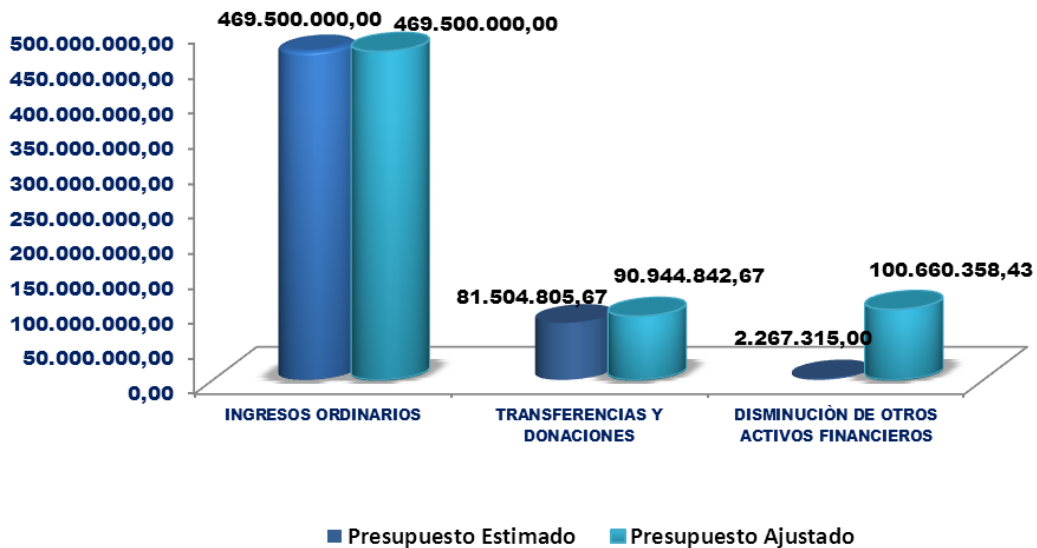
FUENTE: ORDENANZA DE PRESUPUESTO DE INGRESOS Y GASTOS DEL MUNICIPIO SAN DIEGO PARA EL EJERCICIO FISCAL 2014



MODIFICACIÓN DE INGRESOS MUNICIPALES AL PRIMER TRIMESTRE DEL 2014:

Al cierre del primer trimestre del ejercicio fiscal 2014, se observa que las variaciones en los Ingresos Municipales alcanzaron la cantidad de **ciento siete millones ochocientos treinta y tres mil ochenta bolívares con cuarenta y tres céntimos (Bs.107.833.080,43)** de los cuales **novecientos noventa y dos mil bolívares sin céntimos (Bs.992.000,00)**, son provenientes de Transferencias Corrientes Internas de la República, por incremento del Situado Municipal, **ocho millones cuatrocientos cuarenta y ocho mil treinta y siete bolívares sin céntimos (Bs.8.448.037,00)** y por Disminución de Bancos Privados (Fides, Laee, Fci y Recursos Propios), **noventa y ocho millones trescientos noventa y tres mil cuarenta y tres bolívares con cuarenta y tres céntimos (Bs.98.393.043,43)** ajustando la cifra inicial del presupuesto en **seiscientos sesenta y un millones ciento cinco mil doscientos un bolívares con diez céntimos (Bs.661.105.201,10)**. (Ver gráfico n° 2 y cuadro n° 2).

GRÁFICO N° 2:
Presupuesto de Ingresos Modificado
Primer Trimestre 2014



FUENTE: TESORERÍA. ALCALDIA MUNICIPIO SAN DIEGO



**CUADRO N° 2:
Modificaciones al Presupuesto de Ingresos Primer Trimestre 2014**

	RECURSOS	PRESUPUESTO ORIGINAL	MODIFICACIONES	PRESUPUESTO AJUSTADO
3.01.00.00.00	INGRESOS ORDINARIOS	469.500.000,00	0,00	469.500.000,00
3.01.02.00.00	IMPUESTOS INDIRECTOS	433.750.000,00		433.750.000,00
3.01.02.05.00	INMUEBLES URBANOS	15.000.000,00		15.000.000,00
3.01.02.07.00	PATENTE DE INDUSTRIA Y COMERCIO	400.000.000,00		400.000.000,00
3.01.02.08.00	PATENTE DE VEHICULO	2.600.000,00		2.600.000,00
3.01.02.09.00	PROPAGANDA COMERCIAL	2.300.000,00		2.300.000,00
3.01.02.10.00	ESPECTACULOS PUBLICOS	7.500.000,00		7.500.000,00
3.01.02.11.00	APUESTAS LICITAS	100.000,00		100.000,00
3.01.02.12.00	DEUDA MOROSA	6.250.000,00		6.250.000,00
3.01.02.12.01	INMUJBLE URBANO	4.200.000,00		4.200.000,00
3.01.02.12.02	PATENTE DE INDUSTRIA Y COMERCIO	1.300.000,00		1.300.000,00
3.01.02.12.03	PATENTE DE VEHICULO	600.000,00		600.000,00
3.01.02.12.04	PROPAGANDA COMERCIAL	150.000,00		150.000,00
3.01.03.00.00	INGRESOS POR TASAS	6.500.000,00		6.500.000,00
3.01.03.33.00	ESTAMPILLAS FISCALES	60.000,00		60.000,00
3.01.03.48.00	PERMISOS MUNICIPALES	1.600.000,00		1.600.000,00
3.01.03.49.00	CERTIFICACIONES Y SOLVENCIAS	140.000,00		140.000,00
3.01.03.99.00	OTRAS TIPOS DE TASAS	4.700.000,00		4.700.000,00
3.01.09.00.00	INGRESOS POR LA VENTA DE BIENES Y SERVICIOS DE LA ADMINISTRACION PUBLICA	500.000,00		500.000,00
3.01.09.01.01	INGRESOS POR LA VENTA DE GACETAS MUNICIPALES Y FORMULARIOS	500.000,00		500.000,00
3.01.10.00.00	INGRESOS A LA PROPIEDAD	4.000.000,00		4.000.000,00
3.01.10.04.01	INTERESES POR DEPOSITOS A LA VISTA	400.000,00		400.000,00
3.01.10.04.02	INTERESES DINERO EN DEP A PLAZO FIJO	1.800.000,00		1.800.000,00
3.01.10.08.01	ALQUILERES DE EDIFICIOS Y LOCALES	1.800.000,00		1.800.000,00
3.01.11.00.00	DIVERSOS INGRESOS	22.050.000,00		22.050.000,00
3.01.11.01.00	INTERESES MORATORIOS	4.250.000,00		4.250.000,00
3.01.11.02.00	REPAROS FISCALES	10.800.000,00		10.800.000,00
3.01.11.03.00	SANCIONES FISCALES	2.500.000,00		2.500.000,00
3.01.11.08.00	MULTAS Y RECARGOS	4.500.000,00		4.500.000,00
3.01.99.00.00	OTROS INGRESOS ORDINARIOS	2.700.000,00		2.700.000,00
3.01.99.01.00	OTROS INGRESOS ORDINARIOS	2.700.000,00		2.700.000,00
3.02.00.00.00	INGRESOS EXTRAORDINARIOS		-	-
3.02.03.01.00	LIQUIDACIÓN DE ENTES DESCENTRALIZADOS			
3.05.00.00.00	TRANSFERENCIAS Y DONACIONES	81.504.805,67	9.440.037,00	90.944.842,67
3.05.01.03.01	TRANSFERENCIAS CORRIENTES INTERNAS DE LA REPÚBLICA		992.000,00	992.000,00
3.05.03.01.02	SITUADO MUNICIPAL	69.139.327,00	8.448.037,00	77.587.364,00
3.05.03.02.00	SITUADO ESTADAL A MUNICIPAL	1.731.999,44		1.731.999,44
3.05.08.02.00	FONDO DE COMPENSACIÓN INTERTERRITORIAL (FCI)	10.633.479,23		10.633.479,23
3.06.00.00.00	RECURSOS PROPIOS DE CAPITAL			-
3.06.01.00.00	VENTA Y/O DESINCORPORACION DE ACTIVOS FIJOS			
3.11.00.00.00	DISMINUCIÓN DE OTROS ACTIVOS FINANCIEROS	2.267.315,00	98.393.043,43	100.660.358,43
3.11.01.02.02.01	DISMINUCIÓN DE BANCOS PRIVADOS (RECURSOS PROPIOS)	2.267.315,00	82.398.645,65	84.665.960,65
	TOTAL INGRESOS	553.272.120,67	107.833.080,43	661.105.201,10

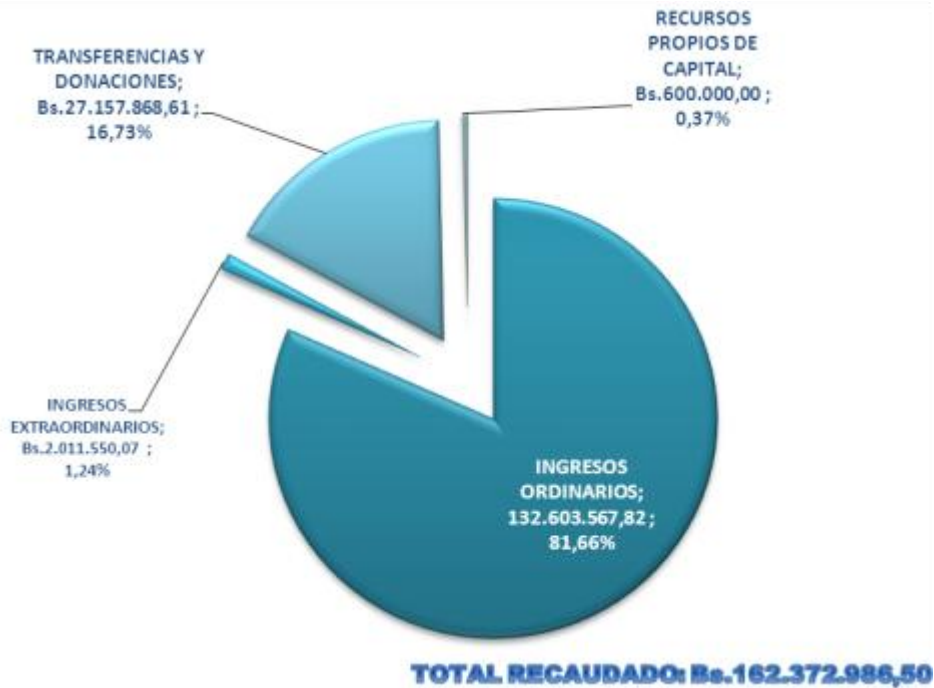
FUENTE: TESORERÍA. ALCALDIA MUNICIPIO SAN DIEGO



RECAUDACIÓN DE INGRESOS MUNICIPALES AL PRIMER TRIMESTRE DE 2014

La recaudación efectiva del Municipio San Diego del primer trimestre fue de **ciento sesenta y dos millones trescientos setenta y dos mil novecientos ochenta y seis bolívares con cincuenta céntimos (Bs.162.372.986,50)**, comprendida por los meses de enero, febrero y marzo, lo que representa un 29,35% de la estimación inicial según la Ordenanza de Ingresos y Gastos Municipales. Esta recaudación está basada en el diseño y aplicación de adecuadas políticas tributarias, por una actitud proactiva, conceptos gerenciales de avanzada y progresista, estableciendo así una gerencia municipal moderna y con una visión de futuro, donde los vecinos del Municipio le dan la confianza y el apoyo al Gobierno Municipal cerciorándose cada día de la gestión alcanzada. De la recaudación total durante este período por ramos, los ingresos ordinarios, alcanzan el 81,66%, los Recursos Propios de Capital representan el 0,37%, mientras que los ingresos por Transferencias y Donaciones alcanzan un 16,33% y el 1,24% recae en los ingresos extraordinarios (ver gráficos N° 3 y 4 y cuadro N° 3).

GRÁFICO N° 3:
Ingreso Recaudado en relación al Total
Primer Trimestre de 2014



FUENTE: TESORERÍA. ALCALDIA MUNICIPIO SAN DIEGO



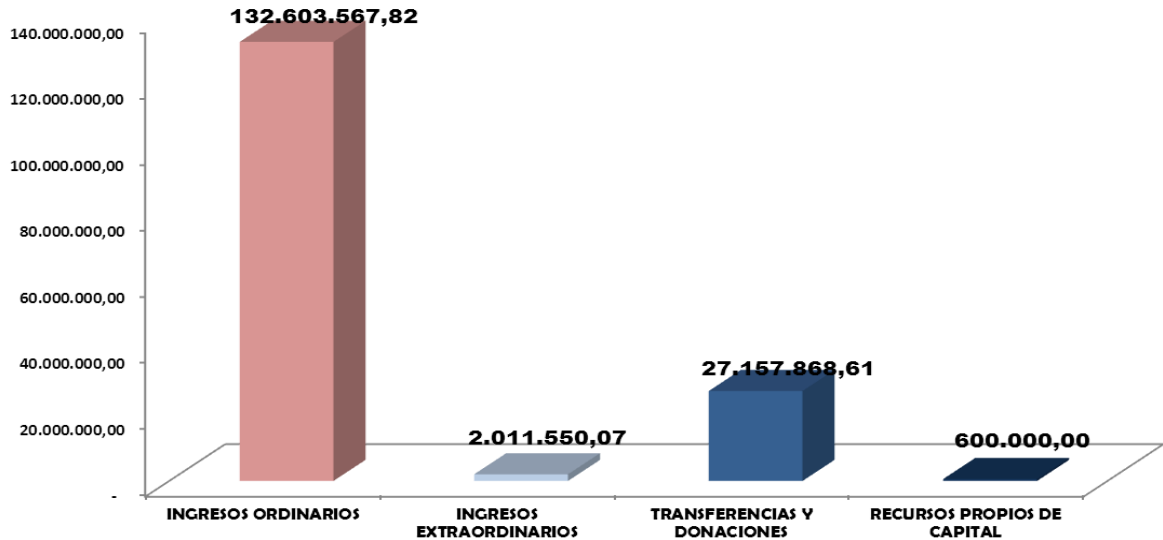
CUADRO N° 3
Recaudación de Ingresos al Primer Trimestre del Año 2014

	RECURSOS	PRESUPUESTO ORIGINAL	RECAUDADO	% PPTO. RECAUDADO / PPTO. ORIGINAL	% EN RELACIÓN AL TOTAL RECAUDADO
3.01.00.00.00	INGRESOS ORDINARIOS	469.500.000,00	132.603.567,82	28,24%	81,66%
3.01.02.00.00	IMPUESTOS INDIRECTOS	433.750.000,00	122.222.590,83	28,18%	75,27%
3.01.02.05.00	INMUEBLES URBANOS	15.000.000,00	15.140.843,37	100,94%	9,32%
3.01.02.07.00	PATENTE DE INDUSTRIA Y COMERCIO	400.000.000,00	93.856.073,52	23,46%	57,80%
3.01.02.08.00	PATENTE DE VEHICULO	2.600.000,00	2.496.352,51	96,01%	1,54%
3.01.02.09.00	PROPAGANDA COMERCIAL	2.300.000,00	4.500.368,82	195,67%	2,77%
3.01.02.10.00	ESPECTACULOS PUBLICOS	7.500.000,00	1.731.078,03	23,08%	1,07%
3.01.02.11.00	APUESTAS LICITAS	100.000,00	-	0,00%	0,00%
3.01.02.12.00	DEUDA MOROSA	6.250.000,00	4.497.874,58	71,97%	2,77%
3.01.02.12.01	INMUEBLE URBANO	4.200.000,00	1.711.836,19	40,76%	1,05%
3.01.02.12.02	PATENTE DE INDUSTRIA Y COMERCIO	1.300.000,00	2.606.778,11	200,52%	1,61%
3.01.02.12.03	PATENTE DE VEHICULO	600.000,00	172.992,25	28,83%	0,11%
3.01.02.12.04	PROPAGANDA COMERCIAL	150.000,00	6.268,03	4,18%	0,00%
3.01.03.00.00	INGRESOS POR TASAS	6.500.000,00	1.392.190,45	21,42%	0,86%
3.01.03.33.00	ESTAMPILLAS FISCALES	60.000,00	-	0,00%	0,00%
3.01.03.48.00	PERMISOS MUNICIPALES	1.600.000,00	186.663,27	11,67%	0,11%
3.01.03.49.00	CERTIFICACIONES Y SOLVENCIAS	140.000,00	42.122,64	30,09%	0,03%
3.01.03.99.00	OTRAS TIPOS DE TASAS	4.700.000,00	1.163.404,54	24,75%	0,72%
3.01.09.00.00	INGRESOS POR LA VENTA DE BIENES Y SERVICIOS DE LA ADMINISTRACION PUBLICA	500.000,00	368.249,00	73,65%	0,23%
3.01.09.01.01	INGRESOS POR LA VENTA DE GACETAS MUNICIPALES Y FORMULARIOS	500.000,00	368.249,00	73,65%	0,23%
3.01.10.00.00	INGRESOS A LA PROPIEDAD	4.000.000,00	1.211.951,26	30,30%	0,75%
3.01.10.04.01	INTERESES POR DEPOSITOS A LA VISTA	400.000,00	47.535,00	11,88%	0,03%
3.01.10.04.01	INTERESES POR FIDEICOMISO FCI		121.790,52		0,08%
3.01.10.04.02	INTERESES POR FIDEICOMISO LAEE		335.627,52		0,21%
3.01.10.04.02	INTERESES DINERO EN DEP A PLAZO FIJO	1.800.000,00	499.097,22	27,73%	0,31%
3.01.10.08.01	ALQUILERES DE EDIFICIOS Y LOCALES	1.800.000,00	207.901,00	11,55%	0,13%
3.01.11.00.00	DIVERSOS INGRESOS	22.050.000,00	7.146.680,49	32,41%	4,40%
3.01.11.01.00	INTERESES MORATORIOS	4.250.000,00	1.782.954,44	41,95%	1,10%
3.01.11.02.00	REPAROS FISCALES	10.800.000,00	3.556.361,48	32,93%	2,19%
3.01.11.03.00	SANCIONES FISCALES	2.500.000,00	875.899,00	35,04%	0,54%
3.01.11.08.00	MULTAS Y RECARGOS	4.500.000,00	931.465,57	20,70%	0,57%
3.01.99.00.00	OTROS INGRESOS ORDINARIOS	2.700.000,00	261.905,79	9,70%	0,16%
3.01.99.01.00	OTROS INGRESOS ORDINARIOS	2.700.000,00	261.905,79	9,70%	0,16%
3.02.00.00.00	INGRESOS EXTRAORDINARIOS		2.011.550,07	-	1,24%
3.02.03.01.00	LIQUIDACIÓN DE ENTES DESCENTRALIZADOS		2.011.550,07		
3.05.00.00.00	TRANSFERENCIAS Y DONACIONES	81.504.805,67	27.157.868,61	33,32%	16,73%
3.05.01.03.01	TRANSFERENCIAS CORRIENTES INTERNAS DE LA REPÚBLICA		992.000,00	-	0,61%
3.05.03.01.02	SITUADO MUNICIPAL	69.139.327,00	25.732.868,74	37,22%	15,85%
3.05.03.02.00	SITUADO ESTADAL A MUNICIPAL	1.731.999,44	432.999,87	25,00%	0,27%
3.05.08.02.00	FONDO DE COMPENSACIÓN INTERTERRITORIAL (FCI)	10.633.479,23	-	0,00%	0,00%
3.06.00.00.00	RECURSOS PROPIOS DE CAPITAL		600.000,00	-	0,37%
3.06.01.00.00	VENTA Y/O DESINCORPORACION DE ACTIVOS FIJOS		600.000,00		
3.11.00.00.00	DISMINUCIÓN DE OTROS ACTIVOS FINANCIEROS	2.267.315,00	-	0,00%	0,00%
3.11.01.02.02.01	DISMINUCIÓN DE BANCOS PRIVADOS (RECURSOS PROPIOS)	2.267.315,00	-	-	
	TOTAL INGRESOS	553.272.120,67	162.372.986,50	29,35%	100,00%

FUENTE: TESORERÍA, ALCALDIA MUNICIPIO SAN DIEGO



GRÁFICO N° 4:
Resumen de Recaudación por Ramos de Ingresos
Primer Trimestre



FUENTE: TESORERÍA. ALCALDÍA MUNICIPIO SAN DIEGO

INGRESOS PROPIOS

Los Ingresos Propios representan la autonomía financiera del Municipio San Diego, debido a que constituyen el objetivo principal sobre el que se centra la política de ingresos del Municipio; igualmente constituyen la base del proceso de descentralización del poder central con lo que se le proporciona legitimidad al sistema democrático venezolano, garantizando la participación activa y directa del gobierno municipal en la solución de problemas de su comunidad sin depender directamente de los fondos provenientes del Situado Municipal, Situado Estatal, Fondo de Compensación Interterritorial y Aportes Extraordinarios.

Al 31 de marzo del 2014, la recaudación efectiva de ingresos propios asciende a un monto de **ciento treinta y dos millones seiscientos tres mil quinientos sesenta y siete bolívares con ochenta y dos céntimos (Bs 132.603.567,82)**, el 28,24% de lo estimado para este rubro.

Uno de los rubros de mayor recaudación es la Propaganda Comercial que alcanzó para este trimestre el 195,67% de lo inicialmente presupuestado, representado por **cuatro millones quinientos mil trescientos sesenta y ocho bolívares con ochenta y dos céntimos (Bs.4.500.368,82)**.

Otro rubro destacado de los Ingresos Propios fue el de Inmuebles Urbanos, el cual al final del primer trimestre, alcanzó una recaudación efectiva de **quince millones ciento cuarenta mil ochocientos cuarenta y tres bolívares con**



treinta y siete céntimos (Bs.15.140.843,37), representando el 100,94% en relación a la estimación inicial.

Por concepto de Deuda Morosa (Patente de Industria y Comercio) se logró recaudar **dos millones seiscientos seis mil setecientos setenta y ocho bolívares con once céntimos (Bs.2.606.778,11)**, lo que representa el 200,52% de la estimación inicial para esta fuente de ingreso.

En cuanto a la participación dentro del total recaudado, el Impuesto de Patente de Industria y Comercio, es el recurso más destacado el cual aportó el 57,80%, equivalente a **noventa y tres millones ochocientos cincuenta y seis mil setenta y tres bolívares con cincuenta y dos céntimos (Bs.93.856.073,52)** (Ver cuadro N° 4).

**CUADRO N° 4:
Ingresos Propios al Cierre del Primer Trimestre 2014**

RECURSOS	PRESUPUESTO ORIGINAL	RECAUDADO	% PPTO. RECAUDADO / PPTO. ORIGINAL	% EN RELACIÓN AL TOTAL RECAUDADO
3.01.00.00.00 INGRESOS ORDINARIOS	469.500.000,00	132.603.567,82	28,24%	81,66%
3.01.02.00.00 IMPUESTOS INDIRECTOS	433.750.000,00	122.222.590,83	28,18%	75,27%
3.01.02.05.00 INMUEBLES URBANOS	15.000.000,00	15.140.843,37	100,94%	9,32%
3.01.02.07.00 PATENTE DE INDUSTRIA Y COMERCIO	400.000.000,00	93.856.073,52	23,46%	57,80%
3.01.02.08.00 PATENTE DE VEHICULO	2.600.000,00	2.496.352,51	96,01%	1,54%
3.01.02.09.00 PROPAGANDA COMERCIAL	2.300.000,00	4.500.368,82	195,67%	2,77%
3.01.02.10.00 ESPECTACULOS PUBLICOS	7.500.000,00	1.731.078,03	23,08%	1,07%
3.01.02.11.00 APUESTAS LICITAS	100.000,00	-	0,00%	0,00%
3.01.02.12.00 DEUDA MOROSA	6.250.000,00	4.497.874,58	71,97%	2,77%
3.01.02.12.01 INMUEBLE URBANO	4.200.000,00	1.711.836,19	40,76%	1,05%
3.01.02.12.02 PATENTE DE INDUSTRIA Y COMERCIO	1.300.000,00	2.606.778,11	200,52%	1,61%
3.01.02.12.03 PATENTE DE VEHICULO	600.000,00	172.992,25	28,83%	0,11%
3.01.02.12.04 PROPAGANDA COMERCIAL	150.000,00	6.268,03	4,18%	0,00%
3.01.03.00.00 INGRESOS POR TASAS	6.500.000,00	1.392.190,45	21,42%	0,86%
3.01.03.33.00 ESTAMPILLAS FISCALES	60.000,00	-	0,00%	0,00%
3.01.03.48.00 PERMISOS MUNICIPALES	1.600.000,00	186.663,27	11,67%	0,11%
3.01.03.49.00 CERTIFICACIONES Y SOLVENCIAS	140.000,00	42.122,64	30,09%	0,03%
3.01.03.99.00 OTRAS TIPOS DE TASAS	4.700.000,00	1.163.404,54	24,75%	0,72%
3.01.09.00.00 INGRESOS POR LA VENTA DE BIENES Y SERVICIOS DE LA ADMINISTRACION PUBLICA	500.000,00	368.249,00	73,65%	0,23%
3.01.09.01.01 INGRESOS POR LA VENTA DE GACETAS MUNICIPALES Y FORMULARIOS	500.000,00	368.249,00	73,65%	0,23%
3.01.10.00.00 INGRESOS A LA PROPIEDAD	4.000.000,00	1.211.951,26	30,30%	0,75%
3.01.10.04.01 INTERESES POR DEPOSITOS A LA VISTA	400.000,00	47.535,00	11,88%	0,03%
3.01.10.04.01 INTERESES POR FIDEICOMISO FCI		121.790,52		0,08%
3.01.10.04.02 INTERESES POR FIDEICOMISO LAEE		335.627,52		0,21%
3.01.10.04.02 INTERESES DINERO EN DEP A PLAZO FIJO	1.800.000,00	499.097,22	27,73%	0,31%
3.01.10.08.01 ALQUILERES DE EDIFICIOS Y LOCALES	1.800.000,00	207.901,00	11,55%	0,13%
3.01.11.00.00 DIVERSOS INGRESOS	22.050.000,00	7.146.680,49	32,41%	4,40%
3.01.11.01.00 INTERESES MORATORIOS	4.250.000,00	1.782.954,44	41,95%	1,10%
3.01.11.02.00 REPAROS FISCALES	10.800.000,00	3.556.361,48	32,93%	2,19%
3.01.11.03.00 SANCIONES FISCALES	2.500.000,00	875.899,00	35,04%	0,54%
3.01.11.08.00 MULTAS Y RECARGOS	4.500.000,00	931.465,57	20,70%	0,57%
3.01.99.00.00 OTROS INGRESOS ORDINARIOS	2.700.000,00	261.905,79	9,70%	0,16%
3.01.99.01.00 OTROS INGRESOS ORDINARIOS	2.700.000,00	261.905,79	9,70%	0,16%

FUENTE: TESORERIA. ALCALDIA MUNICIPIO SAN DIEGO



INGRESOS EXTRAORDINARIOS:

Dentro de este rubro, se contempla la liquidación de entes descentralizados, correspondiente a la FUNDACIÓN CUERPO DE BOMBEROS Y DE ADMINISTRACIÓN DE EMERGENCIAS DE CARÁCTER CIVIL DEL MUNICIPIO SAN DIEGO, la cual alcanzó un monto de **dos millones once mil quinientos cincuenta bolívares con siete céntimos (Bs. 2.011.550,07)**, representando el 1,24% del total recaudado.

CUADRO Nº 5:
Ingresos Extraordinarios al Cierre del Primer Trimestre 2014

RECURSOS	PRESUPUESTO ORIGINAL	RECAUDADO	% PPTO. RECAUDADO / PPTO. ORIGINAL	% EN RELACIÓN AL TOTAL RECAUDADO
3.02.00.00.00 INGRESOS EXTRAORDINARIOS		2.011.550,07	-	1,24%
3.02.03.01.00 LIQUIDACIÓN DE ENTES DESCENTRALIZADOS		2.011.550,07		

FUENTE: TESORERÍA. ALCALDÍA MUNICIPIO SAN DIEGO

INGRESOS POR TRANSFERENCIAS Y DONACIONES:

En cuanto a la recaudación por Transferencias y Donaciones, se logró un monto de recaudación al 31 de marzo del 2014 de **veintisiete millones ciento cincuenta y siete mil ochocientos sesenta y ocho bolívares con sesenta y un céntimos (Bs.27.157.868,61)**, lo que representa el 33,32% del monto total estimado para rubro en el año, distribuidos en: Situado Municipal en el que se recaudó un monto de **veinticinco millones setecientos treinta y dos mil ochocientos sesenta y ocho bolívares con setenta y cuatro céntimos (Bs. 25.732.868,74)**, Situado Estatal a Municipal por **cuatrocientos treinta y dos mil novecientos noventa y nueve bolívares con ochenta y siete céntimos (Bs.432.999,87)**, y por Transferencias Corrientes Internas de la República se recaudó **novecientos noventa y dos mil bolívares sin céntimos (Bs.992.000,00)** . (Ver cuadro Nº 6).



**CUADRO N° 6:
Transferencias y Donaciones al Primer Trimestre 2014**

RECURSOS		PRESUPUESTO ORIGINAL	RECAUDADO	% PPTO. RECAUDADO / PPTO. ORIGINAL	% EN RELACIÓN AL TOTAL RECAUDADO
3.05.00.00.00	TRANSFERENCIAS Y DONACIONES	81.504.805,67	27.157.868,61	33,32%	16,73%
3.05.01.03.01	TRANSFERENCIAS CORRIENTES INTERNAS DE LA REPÚBLICA		992.000,00	-	0,61%
3.05.03.01.02	SITUADO MUNICIPAL	69.139.327,00	25.732.868,74	37,22%	15,85%
3.05.03.02.00	SITUADO ESTADAL A MUNICIPAL	1.731.999,44	432.999,87	25,00%	0,27%
3.05.08.02.00	FONDO DE COMPENSACIÓN INTERTERRITORIAL (FCI)	10.633.479,23	-	0,00%	0,00%

FUENTE: TESORERÍA. ALCALDIA MUNICIPIO SAN DIEGO

RECURSOS PROPIOS DE CAPITAL

Por este concepto se recaudó un monto de **seiscientos mil bolívares sin céntimos (Bs. 600.000,00)**, correspondiente a la venta y/o desincorporación de activos fijos con una participación porcentual del 0,37% (Ver cuadro N° 7).

**CUADRO N° 7:
Recursos Propios de Capital al Primer Trimestre 2014**

RECURSOS		PRESUPUESTO ORIGINAL	RECAUDADO	% PPTO. RECAUDADO / PPTO. ORIGINAL	% EN RELACIÓN AL TOTAL RECAUDADO
3.06.00.00.00	RECURSOS PROPIOS DE CAPITAL		600.000,00	-	0,37%
3.06.01.00.00	VENTA Y/O DESINCORPORACION DE ACTIVOS FIJOS		600.000,00		

FUENTE: TESORERÍA. ALCALDIA MUNICIPIO SAN DIEGO



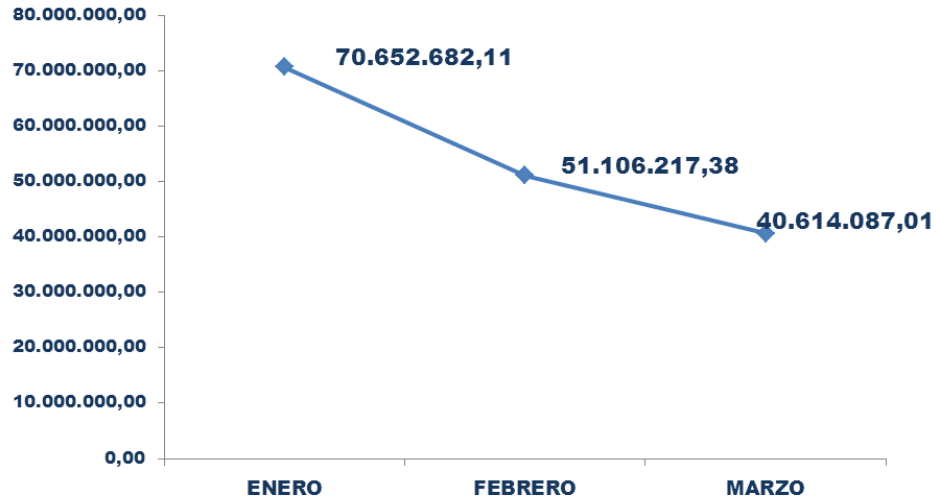
CUADRO Nº 8:
Recaudación Mensual del Primer Trimestre de 2014

RECURSOS		ENERO	FEBRERO	MARZO	TOTAL RECAUDADO
3.01.00.00.00	INGRESOS ORDINARIOS	63.899.071,53	34.285.019,73	34.419.476,56	132.603.567,82
3.01.02.00.00	IMPUESTOS INDIRECTOS	58.110.504,04	31.966.207,34	32.145.879,45	122.222.590,83
3.01.02.05.00	INMUEBLES URBANOS	12.736.643,23	1.776.831,19	627.368,95	15.140.843,37
3.01.02.07.00	PATENTE DE INDUSTRIA Y COMERCIO	36.163.150,82	27.008.442,46	30.684.480,24	93.856.073,52
3.01.02.08.00	PATENTE DE VEHICULO	1.844.856,01	569.961,76	81.534,74	2.496.352,51
3.01.02.09.00	PROPAGANDA COMERCIAL	3.110.392,95	1.342.885,08	47.090,79	4.500.368,82
3.01.02.10.00	ESPECTACULOS PUBLICOS	667.519,16	643.973,12	419.585,75	1.731.078,03
3.01.02.11.00	APUESTAS LICITAS				-
3.01.02.12.00	DEUDA MOROSA	3.587.941,87	624.113,73	285.818,98	4.497.874,58
3.01.02.12.01	INMUEBLE URBANO	1.182.456,16	320.153,31	209.226,72	1.711.836,19
3.01.02.12.02	PATENTE DE INDUSTRIA Y COMERCIO	2.308.528,02	238.914,12	59.335,97	2.606.778,11
3.01.02.12.03	PATENTE DE VEHICULO	92.248,94	63.801,93	16.941,38	172.992,25
3.01.02.12.04	PROPAGANDA COMERCIAL	4.708,75	1.244,37	314,91	6.268,03
3.01.03.00.00	INGRESOS POR TASAS	700.173,81	309.205,82	382.810,82	1.392.190,45
3.01.03.33.00	ESTAMPILLAS FISCALES				-
3.01.03.48.00	PERMISOS MUNICIPALES	77.409,97	33.143,88	76.109,42	186.663,27
3.01.03.49.00	CERTIFICACIONES Y SOLVENCIAS	19.030,80	11.961,16	11.130,68	42.122,64
3.01.03.99.00	OTRAS TIPOS DE TASAS	603.733,04	264.100,78	295.570,72	1.163.404,54
3.01.09.00.00	INGRESOS POR LA VENTA DE BIENES Y SERVICIOS DE LA ADMINISTRACION PUBLICA	310.843,00	39.498,00	17.908,00	368.249,00
3.01.09.01.01	INGRESOS POR LA VENTA DE GACETAS MUNICIPALES Y FORMULARIOS	310.843,00	39.498,00	17.908,00	368.249,00
3.01.10.00.00	INGRESOS A LA PROPIEDAD	196.828,73	374.982,79	640.139,74	1.211.951,26
3.01.10.04.01	INTERESES POR DEPOSITOS A LA VISTA	23.748,73	23.786,27		47.535,00
3.01.10.04.01	INTERESES POR FIDEICOMISO FCI		121.790,52		121.790,52
3.01.10.04.01	INTERESES POR FIDEICOMISO LAEE			335.627,52	335.627,52
3.01.10.04.02	INTERESES POR DINERO EN DEPÓSITOS A PLAZO FIJO	106.875,00	152.500,00	239.722,22	499.097,22
3.01.10.08.01	ALQUILERES DE EDIFICIOS Y LOCALES	66.205,00	76.906,00	64.790,00	207.901,00
3.01.11.00.00	DIVERSOS INGRESOS	4.518.900,99	1.488.304,42	1.139.475,08	7.146.680,49
3.01.11.01.00	INTERESES MORATORIOS	1.129.861,30	274.486,28	378.606,86	1.782.954,44
3.01.11.02.00	REPAROS FISCALES	2.619.925,16	646.411,94	290.024,38	3.556.361,48
3.01.11.03.00	SANCIONES FISCALES	372.256,00	341.591,00	162.052,00	875.899,00
3.01.11.08.00	MULTAS Y RECARGOS	396.858,53	225.815,20	308.791,84	931.465,57
3.01.99.00.00	OTROS INGRESOS ORDINARIOS	61.820,96	106.821,36	93.263,47	261.905,79
3.01.99.01.00	OTROS INGRESOS ORDINARIOS	61.820,96	106.821,36	93.263,47	261.905,79
3.02.00.00.00	INGRESOS EXTRAORDINARIOS	-	2.011.550,07	-	2.011.550,07
3.02.03.01.00	LIQUIDACIÓN DE ENTES DESCENTRALIZADOS		2.011.550,07		2.011.550,07
3.05.00.00.00	TRANSFERENCIAS Y DONACIONES	6.753.610,58	14.209.647,58	6.194.610,45	27.157.868,61
3.05.01.03.01	TRANSFERENCIAS CORRIENTES INTERNAS DE LA REPUBLICA	992.000,00			992.000,00
3.05.03.01.02	SITUADO MUNICIPAL	5.761.610,58	14.209.647,58	5.761.610,58	25.732.868,74
3.05.03.02.00	SITUADO ESTADAL A MUNICIPAL			432.999,87	432.999,87
3.05.08.02.00	FONDO DE COMPENSACIÓN INTERTERRITORIAL (FCI)				-
3.06.00.00.00	RECURSOS PROPIOS DE CAPITAL	-	600.000,00	-	600.000,00
3.06.01.00.00	VENTA Y/O DESINCORPORACION DE ACTIVOS FIJOS		600.000,00		600.000,00
3.11.00.00.00	DISMINUCIÓN DE OTROS ACTIVOS FINANCIEROS	-	-	-	-
3.11.01.02.02.01	DISMINUCIÓN DE BANCOS PRIVADOS (RECURSOS PROPIOS)				-
TOTAL INGRESOS RECAUDADOS		70.652.682,11	51.106.217,38	40.614.087,01	162.372.986,50

FUENTE: TESORERÍA ALCALDIA MUNICIPIO SAN DIEGO



GRÁFICO N° 8:
Recaudación Mensual del Primer Trimestre de 2014



FUENTE: TESORERÍA. ALCALDIA MUNICIPIO SAN DIEGO