



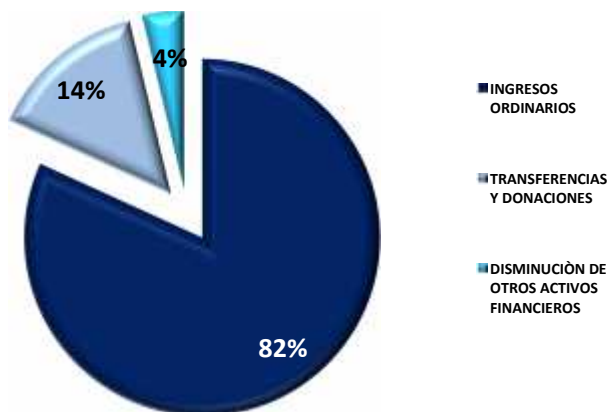
ESTIMACIÓN DE INGRESOS MUNICIPALES:

Los Ingresos Municipales constituyen la acción que la Alcaldía desarrolla, al efecto de procurar los medios necesarios para financiar los gastos municipales en la búsqueda de satisfacer las mayores necesidades de la comunidad y en general para la cumplir los objetivos planteados en el ejercicio económico financiero.

El Ingresos estimado en la Ordenanza de Presupuesto de Ingresos y Gastos Municipales para el año 2013, es de **trescientos noventa y dos millones cuatrocientos sesenta y cuatro mil seiscientos veinte bolívares sin céntimos (Bs.392.464.620,00)**, distribuidos de la siguiente manera:

- Ingresos Propios, Bs.320.970.000,00 (82%)
- Transferencias y Donaciones, Bs. 56.706.479,00 (14%) y
- Disminución de Otros Activos Financieros Bs.14.788.141,00 (4%)
(ver gráfico N°1)

GRÁFICO N° 1:
Presupuesto de Ingresos Municipales Año 2013



Fuente: Ordenanza de Ingresos y Gastos Municipales de la Alcaldía de San Diego, año 2013



**CUADRO N° 1:
Presupuesto de Ingresos Municipales Año 2013 En Bs.**

RECURSOS	MONTO ESTIMADO	%
INGRESOS ORDINARIOS	320.970.000,00	
IMPUESTOS INDIRECTOS	285.275.000,00	
INMUEBLES URBANOS	9.700.000,00	
PATENTE DE INDUSTRIA Y COMERCIO	265.775.000,00	
PATENTE DE VEHICULO	2.100.000,00	
PROPAGANDA COMERCIAL	2.300.000,00	
ESPECTACULOS PUBLICOS	5.400.000,00	
DEUDA MOROSA	7.155.000,00	
INMUEBLE URBANO	3.200.000,00	
PATENTE DE INDUSTRIA Y COMERCIO	3.300.000,00	
PATENTE DE VEHICULO	510.000,00	
PROPAGANDA COMERCIAL	145.000,00	
INGRESOS POR TASAS	3.295.000,00	
PERMISOS MUNICIPALES	1.600.000,00	
CERTIFICACIONES Y SOLVENCIAS	95.000,00	
OTRAS TIPOS DE TASAS	1.600.000,00	81,78%
INGRESOS POR LA VENTA DE BIENES Y SERV. DE LA ADM. PUB.	365.000,00	
INGRESOS POR LA VENTA DE GACETAS MUNICIPALES Y FORMULARIOS	365.000,00	
INGRESOS A LA PROPIEDAD	2.970.000,00	
INTERESES DINERO EN DEP A LA VISTA	370.000,00	
INTERESES DINERO EN DEP A PLAZO FIJO	1.800.000,00	
ALQUILERES	800.000,00	
ALQUILERES DE EDIFICIOS Y LOCALES	800.000,00	
DIVERSOS INGRESOS	20.180.000,00	
INTERESES MORATORIOS	3.850.000,00	
REPAROS FISCALES	10.700.000,00	
SANCCIONES FISCALES	2.150.000,00	
MULTAS Y RECARGOS	3.480.000,00	
OTROS INGRESOS ORDINARIOS	1.730.000,00	
OTROS INGRESOS ORDINARIOS	1.730.000,00	
TRANSFERENCIAS Y DONACIONES	56.706.479,00	
SITUADO MUNICIPAL	42.827.257,00	14,45%
SITUADO ESTADAL A MUNICIPAL	613.222,00	
FONDO DE COMPENSACIÓN INTERTERRITORIAL (FCI)	13.266.000,00	
DISMINUCIÓN DE OTROS ACTIVOS FINANCIEROS	14.788.141,00	
DISMINUCIÓN DE BANCOS PRIVADOS (RECURSOS PROPIOS)	10.651.966,00	3,77%
DISMINUCIÓN DE BANCOS PRIVADOS (LAEE)	1.058.265,00	
DISMINUCIÓN DE BANCOS PRIVADOS (FIDES)	1.387.770,00	
DISMINUCIÓN DE BANCOS PRIVADOS (FCI)	348.034,00	
DISMINUCIÓN DE BANCOS PRIVADOS (INTERESES LAEE)	773.958,00	
DISMINUCIÓN DE BANCOS PRIVADOS (INTERESES FIDES)	568.148,00	
TOTAL PRESUPUESTO DE INGRESOS	392.464.620,00	100%

Fuente: Ordenanza de Ingresos y Gastos Municipales de la Alcaldía de San Diego año 2013



MODIFICACIÓN DE INGRESOS MUNICIPALES AL CUARTO TRIMESTRE DEL 2013:

Una vez culminado el cuarto trimestre del ejercicio fiscal 2013, se observa que las variaciones definitivas en los Ingresos Municipales alcanzaron la cantidad de **ciento treinta y un millones doscientos veinticinco mil quinientos ochenta y dos bolívares con cincuenta y siete céntimos (Bs.131.225.582,57)**, de los cuales **dos millones quinientos treinta y seis mil ciento veintidós bolívares con cuarenta y tres céntimos (Bs.2.536.122,43)**, son provenientes de los Ingresos Ordinarios, de igual manera, el ramo Transferencias y Donaciones, presenta la cifra de **once millones ciento sesenta y seis mil seiscientos ocho bolívares con cuarenta y ocho céntimos (Bs.11.166.608,48)**, y por último, el ramo Disminución De Otros Activos Financieros, es decir, las disponibilidades en bancos privados, presentan un monto de **ciento diecisiete millones quinientos veintidós mil ochocientos cincuenta y un bolívares con sesenta y seis céntimos (Bs.117.522.851,66)**; ajustando la cifra inicial del presupuesto en **quinientos veintitrés millones seiscientos noventa mil doscientos dos bolívares con cincuenta y siete céntimos (Bs.523.690.202,57)**. (Ver cuadro nº 2).



**CUADRO N° 2:
Modificaciones al Presupuesto de Ingresos al Cuarto Trimestre 2013 En Bs.**

RECURSOS	PRESUPUESTO ESTIMADO AÑO 2013	MODIFICACIONES AL 31/12/2013	TOTAL INGRESOS AJUSTADOS AL 31/12/2013
INGRESOS ORDINARIOS	320.970.000,00	2.536.122,43	323.506.122,43
IMPUESTOS INDIRECTOS	285.275.000,00		285.275.000,00
INMUEBLES URBANOS	9.700.000,00		9.700.000,00
PATENTE DE INDUSTRIA Y COMERCIO	265.775.000,00		265.775.000,00
PATENTE DE VEHICULO	2.100.000,00		2.100.000,00
PROPAGANDA COMERCIAL	2.300.000,00		2.300.000,00
ESPECTACULOS PUBLICOS	5.400.000,00		5.400.000,00
DEUDA MOROSA	7.155.000,00		7.155.000,00
INMUEBLE URBANO	3.200.000,00		3.200.000,00
PATENTE DE INDUSTRIA Y COMERCIO	3.300.000,00		3.300.000,00
PATENTE DE VEHICULO	510.000,00		510.000,00
PROPAGANDA COMERCIAL	145.000,00		145.000,00
INGRESOS POR TASAS	3.295.000,00		3.295.000,00
PERMISOS MUNICIPALES	1.600.000,00		1.600.000,00
CERTIFICACIONES Y SOLVENCIAS	95.000,00		95.000,00
OTRAS TIPOS DE TASAS	1.600.000,00		1.600.000,00
INGRESOS POR LA VENTA DE BIENES Y SERV. DE LA ADM. PUB.	365.000,00		365.000,00
INGRESOS POR LA VENTA DE GACETAS MUNICIPALES Y FORMULARIOS	365.000,00		365.000,00
INGRESOS A LA PROPIEDAD	2.970.000,00	2.536.122,43	4.706.122,43
INTERESES DINERO EN DEP A LA VISTA	370.000,00		370.000,00
INTERESES DINERO EN DEP. A LA VISTA (FIDES)		2.536.122,43	2.536.122,43
INTERESES DINERO EN DEP A PLAZO FIJO	1.800.000,00		1.800.000,00
ALQUILERES	800.000,00		800.000,00
ALQUILERES DE EDIFICIOS Y LOCALES	800.000,00		800.000,00
DIVERSOS INGRESOS	20.180.000,00		20.180.000,00
INTERESES MORATORIOS	3.850.000,00		3.850.000,00
REPAROS FISCALES	10.700.000,00		10.700.000,00
SANCIONES FISCALES	2.150.000,00		2.150.000,00
MULTAS Y RECARGOS	3.480.000,00		3.480.000,00
OTROS INGRESOS ORDINARIOS	1.730.000,00		1.730.000,00
OTROS INGRESOS ORDINARIOS	1.730.000,00		1.730.000,00
INGRESOS ORDINARIOS	320.970.000,00	2.536.122,43	323.506.122,43
SITUADO MUNICIPAL	42.827.257,00	10.363.554,72	53.190.811,72
SITUADO ESTADAL A MUNICIPAL	613.222,00	990.252,76	1.603.474,76
FONDO DE COMPENSACION INTERTERRITORIAL (FCI)	13.266.000,00	-187.199,00	13.078.801,00
TRANSFERENCIAS Y DONACIONES	56.706.479,00	11.166.608,48	67.873.087,48
DISMINUCIÓN DE BANCOS PRIVADOS (RECURSOS PROPIOS)	10.651.966,00	101.219.447,38	111.871.413,38
DISMINUCION DE BANCOS PRIVADOS (LAEE)	1.058.265,00	3.402.841,30	4.461.106,30
DISMINUCIÓN DE BANCOS PRIVADOS (FIDES)	1.387.770,00	3.134.315,04	4.522.085,04
DISMINUCIÓN DE BANCOS PRIVADOS (FCI)	348.034,00	9.766.247,94	10.114.281,94
DISMINUCION DE BANCOS PRIVADOS (INTERESES LAEE)	773.958,00		773.958,00
DISMINUCION DE BANCOS PRIVADOS (INTERESES FIDES)	568.148,00		568.148,00
DISMINUCIÓN DE OTROS ACTIVOS FINANCIEROS	14.788.141,00	117.522.851,66	132.310.992,66
TOTAL	392.464.620,00	131.225.582,57	523.690.202,57

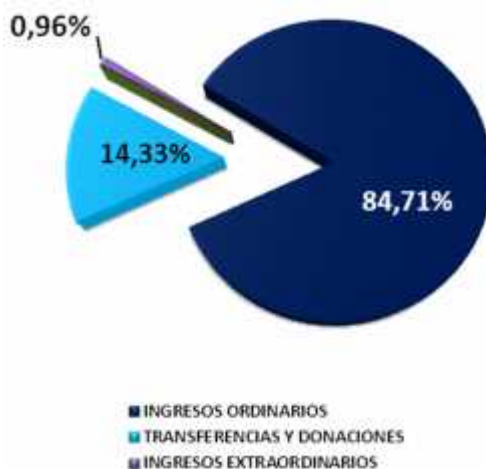
FUENTE: TESORERÍA. ALCALDIA MUNICIPIO SAN DIEGO



RECAUDACIÓN DE INGRESOS MUNICIPALES AL 31 DE DICIEMBRE DE 2013

La recaudación efectiva del Municipio San Diego del cuarto trimestre fue de **ciento cincuenta y seis millones doscientos treinta y seis mil doscientos veinticuatro bolívares con sesenta y nueve céntimos (Bs.156.236.224,69)**, comprendida por los meses de octubre, noviembre y diciembre, para cerrar el ejercicio fiscal 2013 con una recaudación definitiva de **cuatrocientos ochenta y cinco millones novecientos noventa y ocho mil ciento sesenta y nueve bolívares con cuarenta y cinco céntimos (Bs.485.998.169,45)**, lo que representa un 123,83% de la estimación inicial según la Ordenanza de Ingresos y Gastos Municipales, lo que significa un excedente de ingresos del 23,83%. Esta recaudación está basada en el diseño y aplicación de adecuadas políticas tributarias, por una actitud proactiva, conceptos gerenciales de avanzada y progresista, estableciendo así una gerencia municipal moderna y con una visión de futuro, donde los vecinos del Municipio le dan la confianza y el apoyo al Gobierno Municipal cerciorándose cada día de la gestión alcanzada. De la recaudación total durante este período por ramos, los ingresos ordinarios, alcanzan el 84,71% mientras que los ingresos por Transferencias y Donaciones alcanzan un 14,33% y el 0,96% recae en los ingresos extraordinarios (ver gráficos N° 2 y 4 y cuadros N° 3 y 7)

GRÁFICO N° 2:
Ingreso Recaudado En relación al Total
Cuarto Trimestre de 2013



FUENTE: TESORERÍA. ALCALDIA MUNICIPIO SAN DIEGO



CUADRO N° 3
Recaudación de Ingresos al Cierre del Cuarto Trimestre del Año 2013 en Bs.

RECURSOS	(1) PPTO. RECAUDADO AÑO 2013	(2) PPTO. INICIAL AÑO 2013	% (1) PPTO. RECAUDADO / (2) PPTO. INICIAL 2013	% EN RELACIÓN AL TOTAL RECAUDADO
INGRESOS ORDINARIOS	411.700.390,10	320.970.000,00	128,27%	84,71%
IMPUESTOS INDIRECTOS	372.959.401,00	285.275.000,00	130,74%	76,74%
INMUEBLES URBANOS	8.577.980,09	9.700.000,00	88,43%	1,77%
PATENTE DE INDUSTRIA Y COMERCIO	354.475.972,57	265.775.000,00	133,37%	72,94%
PATENTE DE VEHICULO	1.830.183,62	2.100.000,00	87,15%	0,38%
PROPAGANDA COMERCIAL	1.270.494,84	2.300.000,00	55,24%	0,26%
ESPECTACULOS PUBLICOS	6.804.769,88	5.400.000,00	126,01%	1,40%
DEUDA MOROSA	4.585.459,56	7.155.000,00	64,09%	0,94%
INMUEBLE URBANO	3.442.242,87	3.200.000,00	107,57%	0,71%
PATENTE DE INDUSTRIA Y COMERCIO	689.176,36	3.300.000,00	20,88%	0,14%
PATENTE DE VEHICULO	351.709,45	510.000,00	68,96%	0,07%
PROPAGANDA COMERCIAL	102.330,88	145.000,00	70,57%	0,02%
INGRESOS POR TASAS	2.973.423,00	3.295.000,00	90,24%	0,61%
PERMISOS MUNICIPALES	1.415.955,33	1.600.000,00	88,50%	0,29%
CERTIFICACIONES Y SOLVENCIAS	135.683,76	95.000,00	142,83%	0,03%
OTRAS TIPOS DE TASAS	1.421.783,91	1.600.000,00	88,86%	0,29%
INGRESOS POR LA VENTA DE BIENES Y SERV. DE LA ADM. PUB.	363.867,20	365.000,00	99,69%	0,07%
INGRESOS POR LA VENTA DE GACETAS MUNICIPALES Y FORMULARIOS	363.867,20	365.000,00	99,69%	0,07%
INGRESOS A LA PROPIEDAD	5.598.357,51	2.970.000,00	188,50%	1,15%
INTERESES DINERO EN DEP A LA VISTA	332.058,68	370.000,00	89,75%	0,07%
INTERESES DINERO EN DEP A PLAZO FIJO	2.686.655,20	1.800.000,00	149,26%	0,55%
ALQUILERES	1.704.179,26	800.000,00	213,02%	0,35%
ALQUILERES DE EDIFICIOS Y LOCALES	1.704.179,26	800.000,00	213,02%	0,35%
DIVERSOS INGRESOS	21.596.207,23	20.180.000,00	107,02%	4,44%
INTERESES MORATORIOS	3.176.281,97	3.850.000,00	82,50%	0,65%
REPAROS FISCALES	13.213.324,76	10.700.000,00	123,49%	2,72%
SANCCIONES FISCALES	2.179.081,00	2.150.000,00	101,35%	0,45%
MULTAS Y RECARGOS	3.027.519,50	3.480.000,00	87,00%	0,62%
OTROS INGRESOS ORDINARIOS	1.919.495,34	1.730.000,00	110,95%	0,39%
OTROS INGRESOS ORDINARIOS	1.919.495,34	1.730.000,00	110,95%	0,39%
INGRESOS ORDINARIOS	411.700.390,10	320.970.000,00	128,27%	84,71%
SITUADO MUNICIPAL	54.723.222,54	42.827.257,00	127,78%	11,26%
TRANSFERENCIAS CORRIENTES INTERNAS DE LA REPUBLICA	242.239,00	-	-	0,05%
SITUADO ESTADAL A MUNICIPAL	1.603.474,75	613.222,00	261,48%	0,33%
FONDO DE COMPENSACION INTERTERRITORIAL (FCI)	13.078.798,00	13.266.000,00	98,59%	2,69%
TRANSFERENCIAS Y DONACIONES	69.647.734,29	56.706.479,00	122,82%	14,33%
DISMINUCION DE BANCOS PRIVADOS (RECURSOS PROPIOS)	-	10.651.966,00	0,00%	0,00%
DISMINUCION DE BANCOS PRIVADOS (LAEE)	-	1.058.265,00	0,00%	0,00%
DISMINUCION DE BANCOS PRIVADOS (FIDES)	-	1.387.770,00	0,00%	0,00%
DISMINUCION DE BANCOS PRIVADOS (FCI)	-	348.034,00	0,00%	0,00%
DISMINUCION DE BANCOS PRIVADOS (INTERESES LAEE)	-	773.958,00	0,00%	0,00%
DISMINUCION DE BANCOS PRIVADOS (INTERESES FIDES)	-	568.148,00	0,00%	0,00%
DISMINUCION DE OTROS ACTIVOS FINANCIEROS	0,00	14.788.141,00	0,00%	0,00%
INGRESOS RECAUDADOS EN AÑOS ANTERIORES	3.289.161,75	0,00		0,68%
INGRESOS POR RECAUDAR	52.711,76	0,00		0,01%
REPARO ADMINISTRATIVO	0,00	0,00		0,00%
APUESTAS LICITAS	41.125,00	0,00		0,01%
VENTA y/o DESINCORPORACION DE ACTIVOS FIJOS	0,00	0,00		0,000%
LIQUIDACION DE ENTES DESCENTRALIZADOS	0,00	0,00		0,00%
INGRESOS POR RECAUDAR				
TRANSFERENCIAS Y DONACIONES	180.000,00	0,00		0,04%
ESTAMPILLAS FISCALES	2.348,75	0,00		0,00%
OTROS INGRESOS EXTRAORDINARIOS	984.697,72	0,00		0,20%
TRANSFERENCIAS CORRIENTES INTERNAS DEL SECTOR PRIVADO	100.000,00	0,00		0,02%
INGRESOS EXTRAORDINARIOS	4.650.044,98	0,00	0,00	0,96%
TOTAL PRESUPUESTO DE INGRESOS	485.998.169,37	392.464.620,00	123,83%	100%

FUENTE: TESORERIA, ALCALDIA MUNICIPIO SAN DIEGO



GRÁFICO N° 4:
Resumen de Recaudación por Ramos de Ingresos Cuarto Trimestre en Bs.



FUENTE: TESORERÍA. ALCALDIA MUNICIPIO SAN DIEGO

a) INGRESOS PROPIOS:

Los Ingresos Propios representan la autonomía financiera del Municipio San Diego, debido a que constituyen el objetivo principal sobre el que se centra la política de ingresos del Municipio; igualmente constituyen la base del proceso de descentralización del poder central con lo que se le proporciona legitimidad al sistema democrático venezolano, garantizando la participación activa y directa del gobierno municipal en la solución de problemas de su comunidad sin depender directamente de los fondos provenientes del Situado Municipal, Situado Estatal, Fondo de Compensación Interterritorial y Aportes Extraordinarios.

Pero, esta autonomía financiera sólo será tal, dependiendo del comportamiento de los contribuyentes de cada localidad. Actualmente el Padrón de Contribuyentes del Municipio San Diego está conformado aproximadamente por más de 43.382 Inmuebles Urbanos y 2.598 Industrias y Comercios inscritos activos, sin embargo, anualmente se ha venido incrementando dicho padrón en virtud de la realización de operativos especiales de incorporación de inmuebles, los cuales efectúan declaraciones anuales de acuerdo a las alícuotas establecidas en las Ordenanzas Municipales que los rigen y representan los tributos más significativos del presupuesto de ingresos.

Al 31 de diciembre de 2013 la recaudación efectiva de ingresos propios asciende a un monto **cuatrocientos once millones setecientos mil trescientos noventa bolívares con diez céntimos (Bs.411.700.390,10)**, el 128,27% de lo estimado para este rubro.

El Impuesto de Patente de Industria y Comercio, es el recurso específico de mayor rendimiento el cual alcanzó un monto de recaudación de **trescientos cincuenta y cuatro millones cuatrocientos setenta y cinco mil novecientos setenta y dos bolívares con cincuenta y siete céntimos (Bs.354.475.972,57)**, representando el 133,37% del monto estimado por este concepto.



Otro rubro destacado de los Ingresos Propios fue el de Inmuebles Urbanos, el cual al final del cuarto trimestre, alcanzó una recaudación efectiva de **ocho millones quinientos setenta y siete mil novecientos ochenta con nueve céntimos (Bs.8.577.980,09)**, representando el 88,43% en relación a la estimación inicial.

Por concepto de Diversos Ingresos (Intereses Moratorios, Reparos Fiscales, Sanciones Fiscales, Multas Y Recargos), se logró recaudar **veintiún millones quinientos noventa y seis mil doscientos siete bolívares con veintitrés céntimos (Bs.21.596.207,23)**, lo que representa el 107,02% de la estimación inicial para esta fuente de ingreso. Ver cuadro N° 4

CUADRO N° 4:
Resumen de Ingresos Propios Cierre del Cuarto Trimestre en Bs.

RECURSOS	(1) PPTO. RECAUDADO AÑO 2013	(2) PPTO. INICIAL AÑO 2013	% (1) PPTO. RECAUDADO / (2) PPTO. INICIAL 2013	% EN RELACIÓN AL TOTAL RECAUDADO
INGRESOS ORDINARIOS	411.700.390,10	320.970.000,00	128,27%	84,71%
IMPUESTOS INDIRECTOS	372.959.401,00	285.275.000,00	130,74%	76,74%
INMUEBLES URBANOS	8.577.980,09	9.700.000,00	88,43%	1,77%
PATENTE DE INDUSTRIA Y COMERCIO	354.475.972,57	265.775.000,00	133,37%	72,94%
PATENTE DE VEHICULO	1.830.183,62	2.100.000,00	87,15%	0,38%
PROPAGANDA COMERCIAL	1.270.494,84	2.300.000,00	55,24%	0,26%
ESPECTACULOS PUBLICOS	6.804.769,88	5.400.000,00	126,01%	1,40%
DEUDA MOROSA	4.585.459,56	7.155.000,00	64,09%	0,94%
INMUEBLE URBANO	3.442.242,87	3.200.000,00	107,57%	0,71%
PATENTE DE INDUSTRIA Y COMERCIO	689.176,36	3.300.000,00	20,88%	0,14%
PATENTE DE VEHICULO	351.709,45	510.000,00	68,96%	0,07%
PROPAGANDA COMERCIAL	102.330,88	145.000,00	70,57%	0,02%
INGRESOS POR TASAS	2.973.423,00	3.295.000,00	90,24%	0,61%
PERMISOS MUNICIPALES	1.415.955,33	1.600.000,00	88,50%	0,29%
CERTIFICACIONES Y SOLVENCIAS	135.683,76	95.000,00	142,83%	0,03%
OTRAS TIPOS DE TASAS	1.421.783,91	1.600.000,00	88,86%	0,29%
INGRESOS POR LA VENTA DE BIENES Y SERV. DE LA ADM. PUB.	363.867,20	365.000,00	99,69%	0,07%
INGRESOS POR LA VENTA DE GACETAS MUNICIPALES Y FORMULARIOS	363.867,20	365.000,00	99,69%	0,07%
INGRESOS A LA PROPIEDAD	5.598.357,51	2.970.000,00	188,50%	1,15%
INTERESES DINERO EN DEP A LA VISTA	332.058,68	370.000,00	89,75%	0,07%
INTERESES DINERO EN DEP A PLAZO FIJO	2.686.655,20	1.800.000,00	149,26%	0,55%
ALQUILERES	1.704.179,26	800.000,00	213,02%	0,35%
ALQUILERES DE EDIFICIOS Y LOCALES	1.704.179,26	800.000,00	213,02%	0,35%
DIVERSOS INGRESOS	21.596.207,23	20.180.000,00	107,02%	4,44%
INTERESES MORATORIOS	3.176.281,97	3.850.000,00	82,50%	0,65%
REPAROS FISCALES	13.213.324,76	10.700.000,00	123,49%	2,72%
SANCIONES FISCALES	2.179.081,00	2.150.000,00	101,35%	0,45%
MULTAS Y RECARGOS	3.027.519,50	3.480.000,00	87,00%	0,62%
OTROS INGRESOS ORDINARIOS	1.919.495,34	1.730.000,00	110,95%	0,39%
OTROS INGRESOS ORDINARIOS	1.919.495,34	1.730.000,00	110,95%	0,39%
INGRESOS ORDINARIOS	411.700.390,10	320.970.000,00	128,27%	84,71%

FUENTE: TESORERIA. ALCALDIA MUNICIPIO SAN DIEGO



b) INGRESOS POR TRANSFERENCIAS Y DONACIONES:

Por otra parte, se encuentra la recaudación por Transferencias, la cual logró un monto de recaudación al 31 de diciembre de 2013 de **sesenta y nueve millones seiscientos cuarenta y siete mil setecientos treinta y cuatro bolívares con veintinueve céntimos (Bs.69.647.734,29)**, lo que representa el 122,82% del monto total estimado por Ingresos por Transferencias para este año, distribuidos por Situado Municipal en el que se recaudó un monto de **cincuenta y cuatro millones setecientos veintitrés mil doscientos veintidós bolívares con cincuenta y cuatro céntimos (Bs.54.723.222,54)**, Situado Estatal a Municipal por un millón seiscientos tres mil cuatrocientos setenta y cuatro bolívares con setenta y cinco céntimos (Bs.1.603.474,75), por el Fondo de Compensación Interterritorial (F.C.I) un monto de **trece millones setenta y ocho mil setecientos noventa y ocho bolívares sin céntimos (Bs.13.078.798,00)** y por Transferencias Corrientes Internas de la República se recaudó **doscientos cuarenta y dos mil doscientos treinta y nueve bolívares sin céntimos (Bs.242.339,00)** . Ver cuadro N° 5.

CUADRO N° 5:
Resumen de Transferencias y Donaciones al IV Trimestre 2013

RECURSOS	(1) PPTO. RECAUDADO AÑO 2013	(2) PPTO. INICIAL AÑO 2013	% (1) PPTO. RECAUDADO / (2) PPTO. INICIAL 2013	% EN RELACIÓN AL TOTAL RECAUDADO
SITUADO MUNICIPAL	54.723.222,54	42.827.257,00	127,78%	11,26%
TRANSFERENCIAS CORRIENTES INTERNAS DE LA REPUBLICA	242.239,00	-	-	0,05%
SITUADO ESTADAL A MUNICIPAL	1.603.474,75	613.222,00	261,48%	0,33%
FONDO DE COMPENSACION INTERTERRITORIAL (FCI)	13.078.798,00	13.266.000,00	98,59%	2,69%
TRANSFERENCIAS Y DONACIONES	69.647.734,29	56.706.479,00	122,82%	14,33%

FUENTE: TESORERÍA. ALCALDIA MUNICIPIO SAN DIEGO

c) INGRESOS EXTRAORDINARIOS:

Por este concepto se recaudó un monto total acumulado de un **cuatro millones seiscientos cincuenta mil cuarenta y cuatro bolívares con noventa y ocho céntimos (Bs.4.650.044,98)**, en valores relativos, el 0,96% (Ver cuadro N° 6).

CUADRO N° 6:
Resumen de Ingresos Extraordinarios al IV Trimestre 2013

RECURSOS	(1) PPTO. RECAUDADO AÑO 2013	(2) PPTO. INICIAL AÑO 2013	% (1) PPTO. RECAUDADO / (2) PPTO. INICIAL 2013	% EN RELACIÓN AL TOTAL RECAUDADO
INGRESOS RECAUDADOS EN AÑOS ANTERIORES	3.289.161,75	0,00		0,68%
INGRESOS POR RECAUDAR	52.711,76	0,00		0,01%
REPARO ADMINISTRATIVO	0,00	0,00		0,00%
APUESTAS LÍCITAS	41.125,00	0,00		0,01%
VENTA y/o DESINCORPORACIÓN DE ACTIVOS FIJOS	0,00	0,00		0,000%
LIQUIDACIÓN DE ENTES DESCENTRALIZADOS INGRESOS POR RECAUDAR	0,00	0,00		0,00%
TRANSFERENCIAS Y DONACIONES	180.000,00	0,00		0,04%
ESTAMPILLAS FISCALES	2.348,75	0,00		0,00%
OTROS INGRESOS EXTRAORDINARIOS	984.697,72	0,00		0,20%
TRANSFERENCIAS CORRIENTES INTERNAS DEL SECTOR PRIVADO	100.000,00	0,00		0,02%
INGRESOS EXTRAORDINARIOS	4.650.044,98	0,00	0,00	0,96%

FUENTE: TESORERÍA. ALCALDIA MUNICIPIO SAN DIEGO



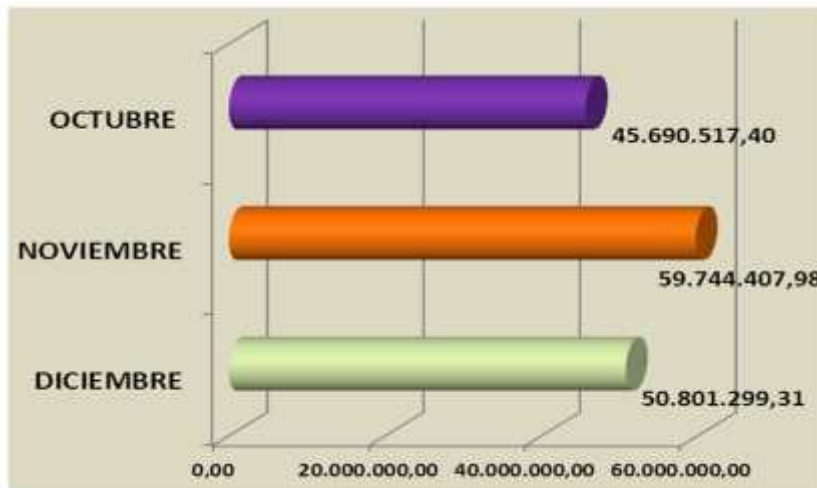
CUADRO N° 7:
Recaudación del Cuarto Trimestre de 2013

RECURSOS	OCTUBRE	NOVIEMBRE	DICIEMBRE
INGRESOS ORDINARIOS	40.350.582,00	49.582.898,25	45.114.913,81
IMPUESTOS INDIRECTOS	36.531.623,13	43.746.545,59	42.868.559,06
INMUEBLES URBANOS	140.878,56	78.669,00	58.379,89
PATENTE DE INDUSTRIA Y COMERCIO	35.245.105,23	43.080.270,78	42.355.975,96
PATENTE DE VEHICULO	55.297,74	16.695,20	7.147,58
PROPAGANDA COMERCIAL	26.663,47	30.653,22	7.022,38
ESPECTACULOS PUBLICOS	1.063.678,13	540.257,39	440.033,25
DEUDA MOROSA	241.016,57	113.559,79	86.446,64
INMUEBLE URBANO	220.726,93	100.160,72	76.717,52
PATENTE DE INDUSTRIA Y COMERCIO	980,84	781,18	3.782,00
PATENTE DE VEHICULO	19.003,92	12.279,94	5.947,12
PROPAGANDA COMERCIAL	304,88	337,95	
INGRESOS POR TASAS	209.429,93	333.712,41	254.318,49
PERMISOS MUNICIPALES	88.443,05	212.521,82	103.476,10
CERTIFICACIONES Y SOLVENCIAS	18.329,10	17.294,85	10.646,50
OTRAS TIPOS DE TASAS	102.657,78	103.895,74	140.195,89
INGRESOS POR LA VENTA DE BIENES Y SERV. DE LA ADM. PUB.	8.318,40	3.805,80	2.739,20
INGRESOS POR LA VENTA DE GACETAS MUNICIPALES Y FORMULARIOS	8.318,40	3.805,80	2.739,20
INGRESOS A LA PROPIEDAD	321.847,43	1.440.050,74	305.969,91
INTERESES DINERO EN DEP A LA VISTA	23.917,70	21.788,05	70.969,91
INTERESES DINERO EN DEP A LA VISTA (FIDES)		1.228.262,69	
INTERESES DINERO EN DEP A LA VISTA (FCI)	21.263,06		
INTERESES DINERO EN DEP A PLAZO FIJO	276.666,67	190.000,00	235.000,00
ALQUILERES	134.408,92	453.260,32	142.414,00
ALQUILERES DE EDIFICIOS Y LOCALES	134.408,92	453.260,32	142.414,00
DIVERSOS INGRESOS	2.790.030,14	3.405.352,25	1.239.018,43
INTERESES MORATORIOS	278.848,78	233.185,03	130.520,29
REPAROS FISCALES	2.042.789,92	2.813.104,62	866.444,61
SANCIONES FISCALES	252.860,00	215.443,00	148.000,00
MULTAS Y RECARGOS	215.531,44	143.619,60	94.053,53
OTROS INGRESOS ORDINARIOS	113.907,48	86.611,35	215.448,08
OTROS INGRESOS ORDINARIOS	113.907,48	86.611,35	215.448,08
INGRESOS ORDINARIOS	40.350.582,00	49.582.898,25	45.114.913,81
SITUADO MUNICIPAL	3.568.938,08	8.748.146,00	3.568.938,12
TRANSFERENCIAS CORRIENTES INTERNAS DE LA REPUBLICA		242.239,00	
SITUADO ESTADAL A MUNICIPAL	105.817,50	105.817,50	105.817,48
FONDO DE COMPENSACIÓN INTERTERRITORIAL (FCI)	1.610.266,00	955.711,00	1.911.422,00
TRANSFERENCIAS Y DONACIONES	5.285.021,58	10.051.913,50	5.586.177,60
INGRESOS RECAUDADOS EN AÑOS ANTERIORES	53.895,00		
INGRESOS POR RECAUDAR			
REPARO ADMINISTRATIVO			
APUESTAS LICITAS		8.800,00	
VENTA y/o DESINCORPORACIÓN DE ACTIVOS FIJOS			
LIQUIDACION DE ENTES DESCENTRALIZADOS			
INGRESOS POR RECAUDAR			
TRANSFERENCIAS Y DONACIONES			100.000,00
ESTAMPILLAS FISCALES	1.018,82	796,23	207,90
OTROS INGRESOS EXTRAORDINARIOS			
TRANSFERENCIAS CORRIENTES INTERNAS DEL SECTOR PRIVADO		100.000,00	
INGRESOS EXTRAORDINARIOS.	54.913,82	109.596,23	100.207,90
TOTAL INGRESOS RECAUDADOS	45.690.517,40	59.744.407,98	50.801.299,31

FUENTE: TESORERÍA, ALCALDÍA MUNICIPIO SAN DIEGO



Gráfico N° 4
Recaudación del Cuarto Trimestre de 2013
En Bs.



FUENTE: TESORERÍA: ALCALDIA MUNICIPIO SAN DIEGO