



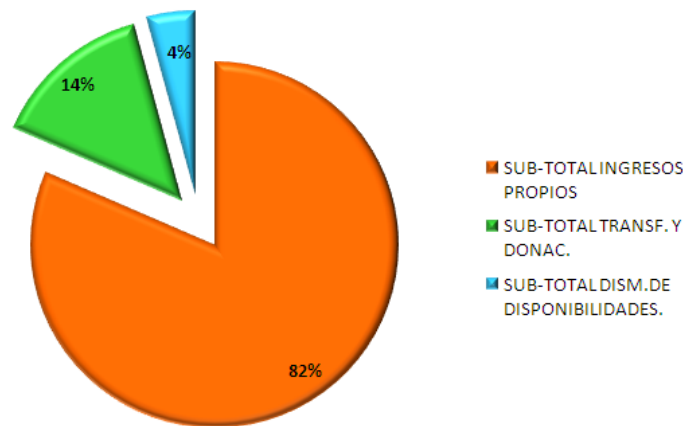
## ESTIMACIÓN DE INGRESOS MUNICIPALES:

Los Ingresos Municipales constituyen la acción que la Alcaldía desarrolla, al efecto de procurar los medios necesarios para financiar los gastos municipales en la búsqueda de satisfacer las mayores necesidades de la comunidad y en general para la cumplir los objetivos planteados en el ejercicio económico financiero.

El Ingresos estimados en la Ordenanza de Presupuesto de Ingresos y Gastos Municipales para el año 2013, es de **trescientos noventa y dos millones cuatrocientos sesenta y cuatro mil seiscientos veinte bolívares sin céntimos (Bs.392.464.620,00)**, distribuidos de la siguiente manera:

- Ingresos Propios, Bs.320.970.000,00 (82%)
- Transferencias y Donaciones, Bs. 56.706.479,00 (14%) y
- Disminución de Otros Activos Financieros Bs.14.788.141,00 (4%)  
(ver gráfico N°1)

**GRÁFICO N° 1:**  
**Presupuesto de Ingresos Municipales Año 2013**



Fuente: Ordenanza de ingresos y Gastos Municipales de la Alcaldía de San Diego, año 2013



**CUADRO Nº 1:**

**Presupuesto de Ingresos Municipales Año 2013  
En Bs.**

RECURSOS	MONTO ESTIMADO	%
<b>INGRESOS ORDINARIOS</b>	<b>320.970.000,00</b>	<b>81,78%</b>
<b>IMPUESTOS INDIRECTOS</b>	<b>292.430.000,00</b>	
INMUEBLES URBANOS	9.700.000,00	
PATENTE DE INDUSTRIA Y COMERCIO	265.775.000,00	
PATENTE DE VEHICULO	2.100.000,00	
PROPAGANDA COMERCIAL	2.300.000,00	
ESPECTACULOS PUBLICOS	5.400.000,00	
<b>DEUDA MOROSA</b>	<b>7.155.000,00</b>	
INMUEBLE URBANO	3.200.000,00	
PATENTE DE INDUSTRIA Y COMERCIO	3.300.000,00	
PATENTE DE VEHICULO	510.000,00	
PROPAGANDA COMERCIAL	145.000,00	
<b>INGRESOS POR TASAS</b>	<b>3.295.000,00</b>	
PERMISOS MUNICIPALES	1.600.000,00	
CERTIFICACIONES Y SOLVENCIAS	95.000,00	
OTRAS TIPOS DE TASAS	1.600.000,00	
<b>INGRESOS POR LA VENTA DE BIENES Y SERV. DE LA ADM. PUB.</b>	<b>365.000,00</b>	
INGRESOS POR LA VENTA DE GACETAS MUNICIPALES Y FORMULARIOS	365.000,00	
<b>INGRESOS A LA PROPIEDAD</b>	<b>2.970.000,00</b>	
INTERESES DINERO EN DEP A LA VISTA	370.000,00	
INTERESES DINERO EN DEP A PLAZO FIJO	1.800.000,00	
<b>ALQUILERES</b>	<b>800.000,00</b>	
ALQUILERES DE EDIFICIOS Y LOCALES	800.000,00	
<b>DIVERSOS INGRESOS</b>	<b>20.180.000,00</b>	
INTERESES MORATORIOS	3.850.000,00	
REPAROS FISCALES	10.700.000,00	
SANCIONES FISCALES	2.150.000,00	
MULTAS Y RECARGOS	3.480.000,00	
<b>OTROS INGRESOS ORDINARIOS</b>	<b>1.730.000,00</b>	
OTROS INGRESOS ORDINARIOS	1.730.000,00	
<b>TRANSFERENCIAS Y DONACIONES</b>	<b>56.706.479,00</b>	<b>14,45%</b>
SITUADO MUNICIPAL	42.827.257,00	
SITUADO ESTADAL A MUNICIPAL	613.222,00	
FONDO DE COMPENSACIÓN INTERTERRITORIAL (FCI)	13.266.000,00	<b>3,77%</b>
<b>DISM.DE DISPONIBILIDADES.</b>	<b>14.788.141,00</b>	
DISMINUCIÓN DE BANCOS PRIVADOS (RECURSOS PROPIOS)	10.651.966,00	
DISMINUCIÓN DE BANCOS PRIVADOS (LAEE)	1.058.265,00	
DISMINUCIÓN DE BANCOS PRIVADOS (FIDES)	1.387.770,00	
DISMINUCIÓN DE BANCOS PRIVADOS (FCI)	348.034,00	
DISMINUCIÓN DE BANCOS PRIVADOS (INTERESES LAEE)	773.958,00	
DISMINUCIÓN DE BANCOS PRIVADOS (INTERESES FIDES)	568.148,00	
<b>TOTAL PRESUPUESTO DE INGRESOS</b>	<b>392.464.620,00</b>	<b>100%</b>

Fuente: Ordenanza de Ingresos y Gastos Municipales de la Alcaldía de San Diego, año 2013



## **MODIFICACIÓN DE INGRESOS MUNICIPALES AL CIERRE DEL SEGUNDO TRIMESTRE DEL 2013:**

Una vez culminado el segundo trimestre del ejercicio en estudio, se observa que las variaciones en los Ingresos Municipales alcanzaron la cantidad de **ciento cinco millones trescientos ochenta y tres mil setecientos treinta y tres bolívares con noventa y seis céntimos (Bs.105.383.733,96)**, ajustando la cifra inicial en **cuatrocientos noventa y siete millones ochocientos cuarenta y ocho mil trescientos cincuenta y tres bolívares con noventa y seis céntimos (Bs.497.848.353,96)** de los cuales **dos millones ochocientos diecisiete mil doscientos treinta bolívares con treinta y ocho céntimos (Bs.2.817.230,38)**, son provenientes de la Transferencias y Donaciones, en detalle, del Situado Municipal con **tres millones seiscientos veinticuatro mil cuatrocientos cuarenta y dos bolívares con sesenta y dos céntimos (Bs.3.624.442,62)**, Situado Estatal a Municipal con **novecientos noventa mil doscientos cincuenta y dos bolívares con setenta y seis céntimos (Bs.990.252,76)** y el ajuste al presupuesto de recursos provenientes del Fondo de Compensación Interterritorial (FCI) ocurrido en el trimestre anterior por un monto de **un millón setecientos noventa y siete mil cuatrocientos sesenta y cinco bolívares sin céntimos (Bs.1.797.465,00)**; de igual manera, el ramo de Ingresos Ordinarios, sufrió modificaciones en aumento por **un millón ciento nueve mil novecientos setenta y dos bolívares con noventa y nueve céntimos (Bs.1.109.972,99)** y por último, el ramo Disminución de Otros Activos Financieros, es decir, las disponibilidades en bancos privados, presenta incrementos por **ciento un millones cuatrocientos cincuenta y seis mil quinientos treinta bolívares con cincuenta y nueve céntimos (Bs.101.456.530,59)**. (Ver cuadro nº 2).



**CUADRO N° 2:**

**Modificaciones al Presupuesto de Ingresos al Segundo Trimestre 2013  
En Bs.**

RECURSOS	PRESUPUESTO ESTIMADO AÑO 2013	MODIFICACIONES AL 30/06/2013	TOTAL INGRESOS AJUSTADOS AL 30/06/2013
<b>INGRESOS ORDINARIOS</b>	<b>320.970.000,00</b>		<b>320.970.000,00</b>
INTERESES DINERO EN DEP. A LA VISTA (FIDES)		1.109.972,99	1.109.972,99
<b>INGRESOS ORDINARIOS</b>	<b>320.970.000,00</b>	<b>1.109.972,99</b>	<b>322.079.972,99</b>
SITUADO MUNICIPAL	42.827.257,00	3.624.442,62	46.451.699,62
SITUADO ESTADAL A MUNICIPAL	613.222,00	990.252,76	1.603.474,76
FONDO DE COMPENSACIÓN INTERTERRITORIAL (FCI)	13.266.000,00	-1.797.465,00	11.468.535,00
<b>TRANSFERENCIAS Y DONACIONES</b>	<b>56.706.479,00</b>	<b>2.817.230,38</b>	<b>59.523.709,38</b>
DISMINUCIÓN DE BANCOS PRIVADOS (RECURSOS PROPIOS)	10.651.966,00	85.153.126,31	95.805.092,31
DISMINUCIÓN DE BANCOS PRIVADOS (LAEE)	1.058.265,00	3.402.841,30	4.461.106,30
DISMINUCIÓN DE BANCOS PRIVADOS (FIDES)	1.387.770,00	3.134.315,04	4.522.085,04
DISMINUCIÓN DE BANCOS PRIVADOS (FCI)	348.034,00	9.766.247,94	10.114.281,94
DISMINUCIÓN DE BANCOS PRIVADOS (INTERESES FIDES)	773.958,00		773.958,00
DISMINUCIÓN DE BANCOS PRIVADOS (INTERESES LAEE)	568.148,00		568.148,00
DISMINUCIÓN DE OTROS ACTIVOS FINANCIEROS	14.788.141,00	101.456.530,59	116.244.671,59
<b>TOTAL</b>	<b>392.464.620,00</b>	<b>105.383.733,96</b>	<b>497.848.353,96</b>

Fuente: Reporte de Ingresos de Tesorería de la Alcaldía de San Diego, II Trimestre. 2013.

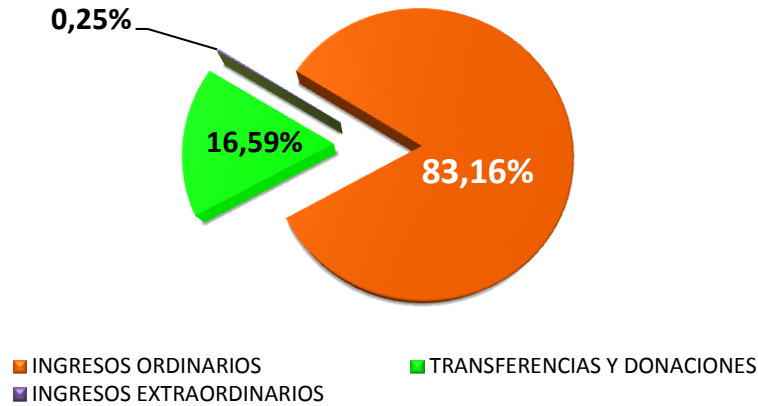
**RECAUDACIÓN DE INGRESOS MUNICIPALES AL 30 DE JUNIO DE 2013**

La recaudación efectiva del Municipio San Diego al cierre del segundo trimestre fue de **doscientos siete millones novecientos cuarenta y tres mil novecientos veinte bolívares con setenta y cinco céntimos (Bs.207.943.920,75)**, cifra que representa el 52,98% del total estimado según la Ordenanza de Ingresos y Gastos Municipales para el año 2013.

Esta recaudación está basada en el diseño y aplicación de adecuadas políticas tributarias, por una actitud proactiva, conceptos gerenciales de avanzada y progresista, estableciendo así una gerencia municipal moderna y con una visión de futuro, donde los vecinos del Municipio le dan la confianza y el apoyo al Gobierno Municipal cerciorándose cada día de la gestión alcanzada. De la recaudación total durante este período, el 83,16% correspondió a Ingresos Ordinarios, el 16,59% a Ingresos por Transferencias y Donaciones y el 0,25% a Ingresos Extraordinarios. (ver gráfico N°2 y cuadro N° 3)



GRÁFICO N° 2:  
Relación de Ingresos según Recaudación al 30 de Junio de 2013



Fuente: Reporte de Ingresos de Tesorería de la Alcaldía de San Diego, II Trimestre 2013.

CUADRO N° 3  
Recaudación de Ingresos al Cierre del Segundo Trimestre del Año 2013  
En Bs.

RECURSOS	(1) PPTO. RECAUDADO AÑO 2013	(2) PPTO. INICIAL AÑO 2013	% (1) PPTO. RECAUDADO / (2) PPTO. INICIAL 2013	% EN RELACIÓN ALTOTAL RECAUDADO
<b>INGRESOS ORDINARIOS</b>	<b>172.929.641,34</b>	<b>320.970.000,00</b>	<b>53,88%</b>	<b>83,16%</b>
SITUADO MUNICIPAL	27.791.641,35	42.827.257,00	64,89%	13,36%
SITUADO ESTADAL A MUNICIPAL	968.569,78	613.222,00	157,95%	0,47%
FONDO DE COMPENSACIÓN INTERTERRITORIAL (FCI)	5.734.266,00	13.266.000,00	43,23%	2,76%
<b>TRANSFERENCIAS Y DONACIONES</b>	<b>34.494.477,13</b>	<b>56.706.479,00</b>	<b>60,83%</b>	<b>16,59%</b>
DISMINUCIÓN DE BANCOS PRIVADOS (RECURSOS PROPIOS)	-	10.651.966,00	0,00%	0,00%
DISMINUCIÓN DE BANCOS PRIVADOS (LAEE)	-	1.058.265,00	0,00%	0,00%
DISMINUCIÓN DE BANCOS PRIVADOS (FIDES)	-	1.387.770,00	0,00%	0,00%
DISMINUCIÓN DE BANCOS PRIVADOS (FCI)	-	348.034,00	0,00%	0,00%
DISMINUCIÓN DE BANCOS PRIVADOS (INTERESES FIDES)	-	773.958,00	0,00%	0,00%
DISMINUCIÓN DE BANCOS PRIVADOS (INTERESES LAEE)	-	568.148,00	0,00%	0,00%
<b>DISMINUCIÓN DE OTROS ACTIVOS FINANCIEROS</b>	<b>0,00</b>	<b>14.788.141,00</b>	<b>0,00%</b>	<b>0,00%</b>
INTERESES POR DEPOSITOS A PLAZO FIJO	40.996,80	0,00		0,02%
INGRESOS RECAUDADOS EN AÑOS ANTERIORES	145.500,00	0,00		0,07%
SANCIONES POLICIA MUNICIPAL	0,00	0,00		0,00%
REPARO ADMINISTRATIVO	0,00	0,00		0,00%
APUESTAS ILICITAS	16.510,00	0,00		0,01%
VENTA y/o DESINCORPORACIÓN DE ACTIVOS FIJOS	0,00	0,00		0,000%
LÍQUIDACIÓN DE ENTES DESCENTRALIZADOS	52.711,76	0,00		0,03%
TRANSFERENCIAS Y DONACIONES	263.000,00	0,00		0,13%
SANCIONES FUMCOSANDI	0,00	0,00		0,00%
OTROS INGRESOS EXTRAORDINARIOS	1.083,72	0,00		0,00%
<b>INGRESOS EXTRAORDINARIOS</b>	<b>519.802,28</b>	<b>0,00</b>	<b>-</b>	<b>0,25%</b>
<b>TOTAL PRESUPUESTO DE INGRESOS</b>	<b>207.943.920,75</b>	<b>392.464.620,0</b>	<b>52,98%</b>	<b>100%</b>

Fuente: Reporte de Ingresos de Tesorería de la Alcaldía de San Diego, II Trimestre. 2013.



**a) INGRESOS PROPIOS:**

Los Ingresos Propios representan la autonomía financiera del Municipio San Diego, debido a que constituyen el objetivo principal sobre el que se centra la política de ingresos del Municipio; igualmente constituyen la base del proceso de descentralización del poder central con lo que se le proporciona legitimidad al sistema democrático venezolano, garantizando la participación activa y directa del gobierno municipal en la solución de problemas de su comunidad sin depender directamente de los fondos provenientes del Situado Municipal, Situado Estatal, Fondo de Compensación Interterritorial y Aportes Extraordinarios.

Pero, esta autonomía financiera solo será tal, dependiendo del comportamiento de los contribuyentes de cada localidad. Actualmente el Padrón de Contribuyentes del Municipio San Diego está conformado aproximadamente por más de 43.382 Inmuebles Urbanos y 2.598 Industrias y Comercios inscritos activos, sin embargo anualmente se ha venido incrementando dicho patrón en virtud, de la realización de operativos especiales de incorporación de inmuebles, los cuales efectúan declaraciones anuales de acuerdo a las alícuotas establecidas en las Ordenanzas Municipales que los rigen y representan los tributos más significativos del presupuesto de ingresos.

Al 30 de junio de 2013 la recaudación efectiva de ingresos propios durante el segundo trimestre asciende a un monto **ciento setenta y dos millones novecientos veintinueve mil seiscientos cuarenta y un bolívares con treinta y cuatro céntimos (Bs.172.929.641,34)**, el 83,16% del total de lo recaudado para este período.

El Impuesto de Patente de Industria y Comercio, fue el ramo que obtuvo mayor participación el cual alcanzó un monto de recaudación de **ciento cuarenta y tres millones ochocientos treinta y nueve mil noventa y nueve bolívares con sesenta y cinco céntimos (Bs.143.839.099,65)**, representando el 69,17% del total de lo recaudado.

Otro rubro destacado de los Ingresos Propios fue el de Inmuebles Urbanos, el cual al final del segundo trimestre, alcanzó una recaudación efectiva de **siete millones seiscientos noventa y siete mil setecientos veinticinco bolívares con setenta y cuatro céntimos (Bs.7.697.725,74)**, representando el 3,70% del total recaudado.



Por concepto de Deuda Morosa, la recaudación efectiva alcanzo un monto de **tres millones doscientos noventa y nueve mil setecientos sesenta y tres bolívares con cincuenta y ocho céntimos (Bs.3.299.763,58)**, el 1,59% de la totalidad recaudada. Ver cuadro N° 4

**CUADRO N° 4:**  
**Resumen de Ingresos Propios Cierre del Segundo Trimestre**  
**En Bs.**

RECURSOS	(1) PPTO. RECAUDADO AÑO 2013	(2) PPTO. INICIAL AÑO 2013	% (1) PPTO. RECAUDADO / (2) PPTO. INICIAL 2013	% EN RELACIÓN ALTOTAL RECAUDADO
IMPUESTOS INDIRECTOS	156.970.069,10	292.430.000,00	53,68%	75,49%
INGRESOS POR TASAS	1.425.964,67	3.295.000,00	43,28%	0,69%
INGRESOS POR LA VENTA DE BIENES Y SERV. DE LA ADM. PUB.	328.344,40	365.000,00	89,96%	0,16%
INGRESOS A LA PROPIEDAD	2.424.280,03	2.970.000,00	81,63%	1,17%
DIVERSOS INGRESOS	6.763.644,06	20.180.000,00	33,52%	3,25%
OTROS INGRESOS ORDINARIOS	957.841,24	1.730.000,00	55,37%	0,46%
<b>INGRESOS ORDINARIOS</b>	<b>172.929.641,34</b>	<b>320.970.000,00</b>	<b>53,88%</b>	<b>83,16%</b>

Fuente: Reporte de Ingresos de Tesorería de la Alcaldía de San Diego, II Trimestre 2013.

#### **b) INGRESOS POR TRANSFERENCIAS:**

Por otra parte, se encuentra la recaudación por Transferencias, la cual logró un monto de recaudación al 30 de junio de 2013 de **treinta y cuatro millones cuatrocientos noventa y cuatro mil cuatrocientos setenta y siete bolívares con trece céntimos (Bs.34.494.477,13)**, lo que representa el 16,59% del monto total estimado por Ingresos por Transferencias para este año, distribuidos por Situado Municipal en el que se recaudó un monto de **veintisiete millones setecientos noventa y un mil seiscientos cuarenta y un bolívares con treinta y cinco céntimos (Bs.27.791.641,35)**, Situado Estatal a Municipal por **novecientos sesenta y ocho mil quinientos sesenta y nueve bolívares con setenta y ocho céntimos (Bs.968.569,78)** y por el Fondo de Compensación Interterritorial F.C.I un monto de **cinco millones ochocientos sesenta y siete mil ciento treinta y tres bolívares sin céntimos (Bs.5.734.266,00)**. Ver cuadro N° 5





CUADRO N° 5:

Resumen de Transferencias y Donaciones al II Trimestre 2013  
Cierre del Segundo Trimestre 2013

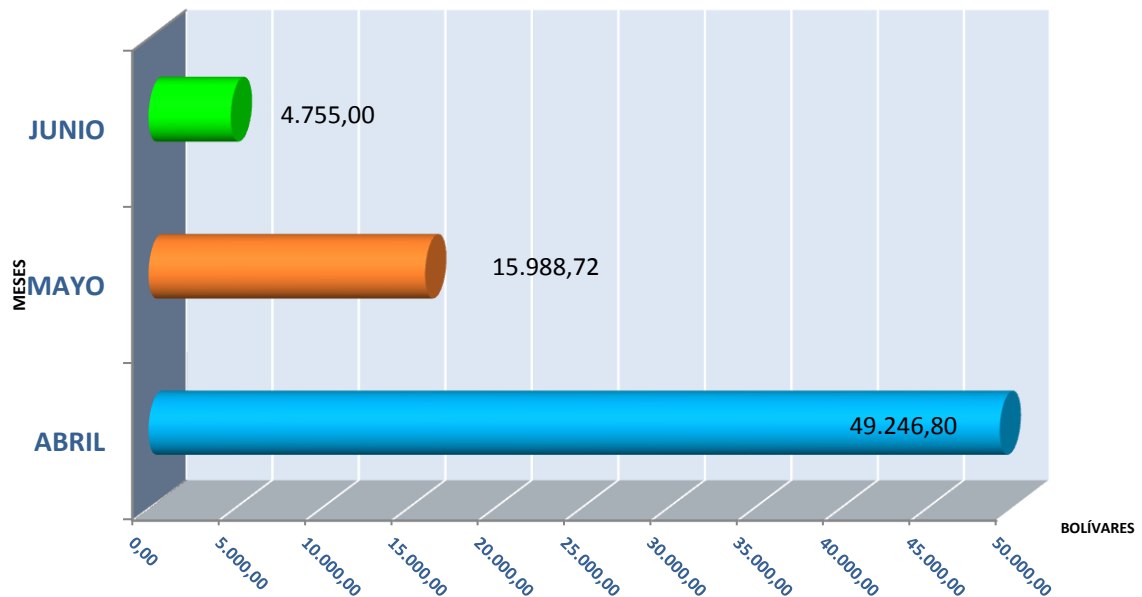
RECURSOS	(1) PPTO. RECAUDADO AÑO 2013	(2) PPTO. INICIAL AÑO 2013	% (1) PPTO. RECAUDADO / (2) PPTO. INICIAL 2013	% EN RELACIÓN ALTOTAL RECAUDADO
SITUADO MUNICIPAL	27.791.641,35	42.827.257,00	64,89%	13,36%
SITUADO ESTADAL A MUNICIPAL	968.569,78	613.222,00	157,95%	0,47%
FONDO DE COMPENSACIÓN INTERTERRITORIAL (FCI)	5.734.266,00	13.266.000,00	43,23%	2,76%
<b>TRANSFERENCIAS Y DONACIONES</b>	<b>34.494.477,13</b>	<b>56.706.479,00</b>	<b>60,83%</b>	<b>16,59%</b>

c) INGRESOS EXTRAORDINARIOS:

Por este concepto se recaudó en este trimestre un monto total **QUINIENTOS DIECINUEVE MIL OCHOCIENTOS DOS BOLÍVARES CON VEINTIOCHO CÈNTIMOS (Bs.519.802,28)**, recibidos en los rubros de Ingresos Recaudados de Años Anteriores e Ingresos por Recaudar y Transferencias y Donaciones. (Ver gráfico N° 3)

GRÁFICO N° 3:

Resumen de Recaudación de Ingresos Extraordinarios Segundo Trimestre  
En Bs.







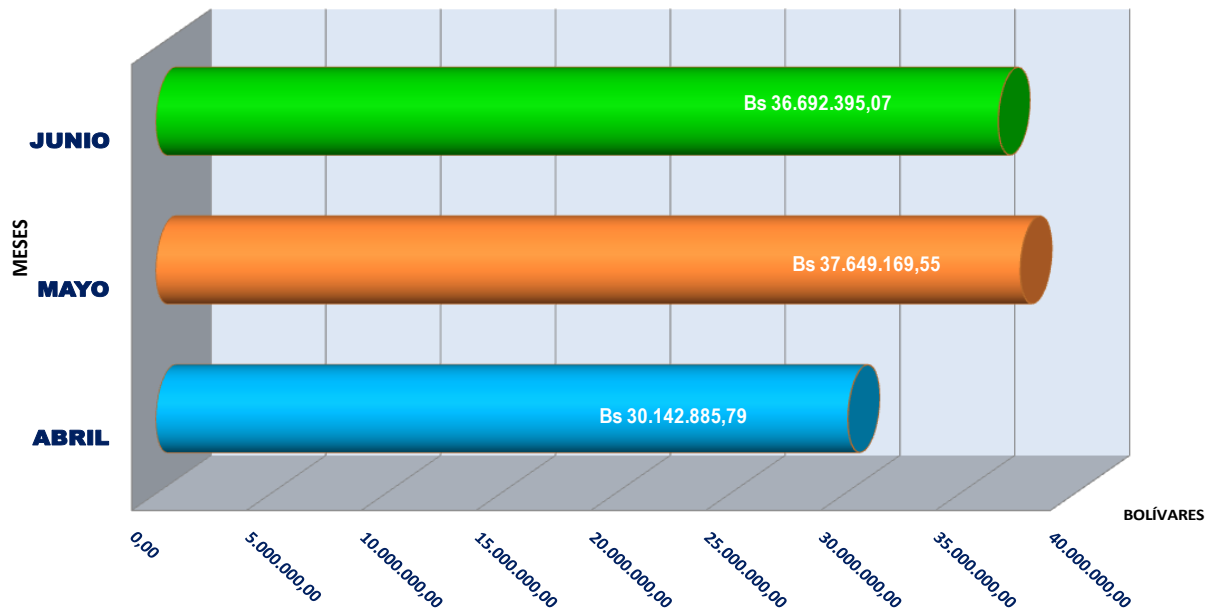
CUADRO N° 6:  
Recaudación del Segundo Trimestre de 2013

RELACION DE INGRESOS RECAUDADOS AÑO 2013				
RECURSOS	ABRIL	MAYO	JUNIO	PRESUPUESTO RECAUDADO AÑO 2013
<b>INGRESOS ORDINARIOS</b>	<b>25.568.989,91</b>	<b>30.447.920,22</b>	<b>30.312.525,19</b>	<b>86.329.435,32</b>
<b>IMPUESTOS INDIRECTOS</b>	<b>23.590.395,65</b>	<b>27.329.231,99</b>	<b>28.793.307,38</b>	<b>79.712.935,02</b>
INMUEBLES URBANOS	580.802,00	218.391,72	122.950,86	922.144,58
PATENTE DE INDUSTRIA Y COMERCIO	22.404.179,05	26.605.222,78	28.141.535,75	77.150.937,58
PATENTE DE VEHICULO	73.061,83	32.817,82	21.395,25	127.274,90
PROPAGANDA COMERCIAL	22.413,31	43.621,79	14.654,15	80.689,25
ESPECTACULOS PUBLICOS	509.939,46	429.177,88	492.771,37	1.431.888,71
<b>DEUDA MOROSA</b>	<b>222.139,99</b>	<b>211.387,60</b>	<b>205.863,78</b>	<b>639.391,37</b>
INMUEBLE URBANO	171.693,87	174.084,96	97.070,43	442.849,26
PATENTE DE INDUSTRIA Y COMERCIO	2.030,00	7.794,40	38.330,34	48.154,74
PATENTE DE VEHICULO	39.864,33	24.861,99	10.605,26	75.331,58
PROPAGANDA COMERCIAL	8.551,79	4.646,25	59.857,75	73.055,79
<b>INGRESOS POR TASAS</b>	<b>297.514,11</b>	<b>197.154,88</b>	<b>159.181,19</b>	<b>653.850,18</b>
PERMISOS MUNICIPALES	177.566,04	92.068,75	58.617,65	328.252,44
CERTIFICACIONES Y SOLVENCIAS	10.217,68	11.939,50	7.450,63	29.607,81
OTRAS TIPOS DE TASAS	109.730,39	93.146,63	93.112,91	295.989,93
<b>INGRESOS POR LA VENTA DE BIENES Y SERV. DE LA ADM. PUB.</b>	<b>12.077,40</b>	<b>7.654,40</b>	<b>5.004,20</b>	<b>24.736,00</b>
INGRESOS POR LA VENTA DE GACETAS MUNICIPALES Y FORMULARIOS	12.077,40	7.654,40	5.004,20	24.736,00
<b>INGRESOS A LA PROPIEDAD</b>	<b>159.319,18</b>	<b>1.316.883,99</b>	<b>159.802,86</b>	<b>1.636.006,03</b>
INTERESES DINERO EN DEP A LA VISTA	27.652,51	26.911,00	28.136,19	82.699,70
INTERESES DINERO EN DEP A LA VISTA (FIDES)		1.109.972,99		1.109.972,99
INTERESES DINERO EN DEP A PLAZO FIJO	131.666,67	180.000,00	131.666,67	443.333,34
<b>ALQUILERES</b>	<b>46.189,50</b>	<b>178.907,10</b>	<b>65.274,00</b>	<b>290.370,60</b>
ALQUILERES DE EDIFICIOS Y LOCALES	46.189,50	178.907,10	65.274,00	290.370,60
<b>DIVERSOS INGRESOS</b>	<b>976.343,71</b>	<b>1.041.744,69</b>	<b>805.171,91</b>	<b>2.823.260,31</b>
INTERESES MORATORIOS	248.889,86	272.828,97	140.133,92	661.852,75
REPAROS FISCALES	327.678,45	358.938,76	329.623,66	1.016.240,87
SANCIONES FISCALES	150.574,00	177.875,00	201.996,00	530.445,00
MULTAS Y RECARGOS	249.201,40	232.101,96	133.418,33	614.721,69
<b>OTROS INGRESOS ORDINARIOS</b>	<b>265.010,37</b>	<b>164.955,57</b>	<b>118.919,87</b>	<b>548.885,81</b>
OTROS INGRESOS ORDINARIOS	265.010,37	164.955,57	118.919,87	548.885,81
<b>INGRESOS ORDINARIOS</b>	<b>25.568.989,91</b>	<b>30.447.920,22</b>	<b>30.312.525,19</b>	<b>86.329.435,32</b>
SITUADO MUNICIPAL	3.568.938,08	6.322.508,33	4.357.875,38	14.249.321,79
SITUADO ESTADAL A MUNICIPAL		862.752,28	105.817,50	968.569,78
FONDO DE COMPENSACION INTERTERRITORIAL (FCI)	955.711,00		1.911.422,00	2.867.133,00
<b>TRANSFERENCIAS Y DONACIONES</b>	<b>4.524.649,08</b>	<b>7.185.260,61</b>	<b>6.375.114,88</b>	<b>18.085.024,57</b>
DISMINUCION DE BANCOS PRIVADOS (RECURSOS PROPIOS)				0,00
DISMINUCION DE BANCOS PRIVADOS (LAEE)				0,00
DISMINUCION DE BANCOS PRIVADOS (FIDES)				0,00
DISMINUCION DE BANCOS PRIVADOS (FCI)				0,00
DISMINUCION DE BANCOS PRIVADOS (INTERESES FIDES)				0,00
DISMINUCION DE BANCOS PRIVADOS (INTERESES LAEB)				0,00
<b>DISMINUCION DE OTROS ACTIVOS FINANCIEROS</b>	<b>0,00</b>	<b>0,00</b>	<b>0,00</b>	<b>0,00</b>
INTERESES POR DEPOSITOS A PLAZO FIJO	40.996,80			40.996,80
INGRESOS RECAUDADOS EN AÑOS ANTERIORES		11.400,00		11.400,00
SANCIONES POLICIA MUNICIPAL				0,00
REPARO ADMINISTRATIVO				0,00
APUESTAS ILICITAS	8.250,00	3.505,00	4.755,00	16.510,00
VENTA y/o DESINCORPORACION DE ACTIVOS FIJOS				0,00
LIQUIDACION DE ENTES DESCENTRALIZADOS				0,00
INGRESOS POR RECAUDAR				0,00
TRANSFERENCIAS Y DONACIONES				0,00
SANCIONES FUMCOSANDI				0,00
OTROS INGRESOS EXTRAORDINARIOS		1.083,72		1.083,72
<b>INGRESOS EXTRAORDINARIOS.</b>	<b>49.246,80</b>	<b>15.988,72</b>	<b>4.755,00</b>	<b>69.990,52</b>
<b>TOTAL INGRESOS RECAUDADOS</b>	<b>30.142.885,79</b>	<b>37.649.169,55</b>	<b>36.692.395,07</b>	<b>104.484.450,41</b>
<b>TOTAL INGRESOS ACUMULADOS</b>	<b>133.602.356,13</b>	<b>171.251.525,68</b>	<b>207.943.920,75</b>	

Fuente: Reporte de Ingresos de Tesorería de la Alcaldía de San Diego, II Trimestre 2013



Gráfico N° 4  
Recaudación Mensual Segundo Trimestre de 2013  
En Bs.



Fuente: Reporte de Ingresos de Tesorería de la Alcaldía de San Diego, II Trimestre 2013