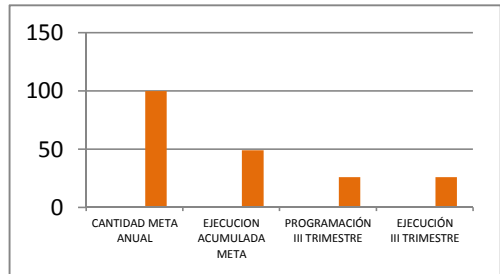


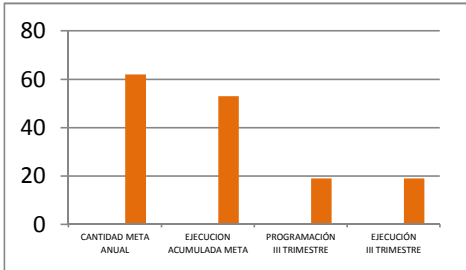
DIRECCIÓN DE INFRAESTRUCTURA

La Dirección de Infraestructura en cumplimiento con las atribuciones establecidas, da cumplimiento al Plan Operativo Anual 2016 (POA) a través de las actividades 51 y 52.

CATEGORÍA PROGRAMÁTICA: 1101000052. "Construcción y Mejora de Bienes Municipales".																				
META 1: 1101-01	UNIDAD DE MEDIDA	CANTIDAD META ANUAL	EJECUCION ACUMULADA META	PROGRAMACIÓN III TRIMESTRE	EJECUCIÓN III TRIMESTRE	% DE CUMPLIMIENTO ANUAL DE META (III TRIMESTRE)		FORMULA DEL INDICADOR	INDICADOR DE LA META DEL TRIMESTRE	GRÁFICO (Comportamiento de la Ejecución Física de la Meta)										
						PROGRAMADO	EJECUTADO													
DOTAR AL MUNICIPIO SAN DIEGO DE LA INFRAESTRUCTURA, ADECUADA A LAS NECESIDADES DE LA POBLACIÓN.	OBRA EJECUTADA	100	49	26	26	26%	26%	(Obra Ejecutada/ Obra Programada) X 100	100%	 <table border="1"> <caption>Data for the Bar Chart</caption> <thead> <tr> <th>Categoría</th> <th>Valor</th> </tr> </thead> <tbody> <tr> <td>CANTIDAD META ANUAL</td> <td>100</td> </tr> <tr> <td>EJECUCION ACUMULADA META</td> <td>49</td> </tr> <tr> <td>PROGRAMACIÓN III TRIMESTRE</td> <td>26</td> </tr> <tr> <td>EJECUCIÓN III TRIMESTRE</td> <td>26</td> </tr> </tbody> </table>	Categoría	Valor	CANTIDAD META ANUAL	100	EJECUCION ACUMULADA META	49	PROGRAMACIÓN III TRIMESTRE	26	EJECUCIÓN III TRIMESTRE	26
Categoría	Valor																			
CANTIDAD META ANUAL	100																			
EJECUCION ACUMULADA META	49																			
PROGRAMACIÓN III TRIMESTRE	26																			
EJECUCIÓN III TRIMESTRE	26																			
Conclusión y Recomendación: La meta cierra con un (100%) cumpliendo con lo programado para este Trimestre.																				

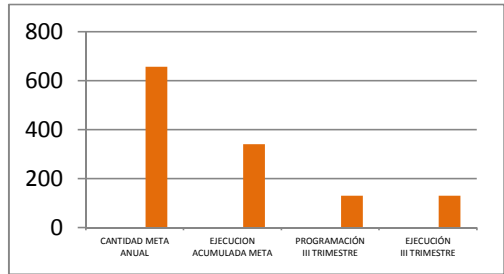
DIRECCIÓN DE INFRAESTRUCTURA

La Dirección de Infraestructura en cumplimiento con las atribuciones establecidas, da cumplimiento al Plan Operativo Anual 2015 (POA) a través de las actividades 51 y 52.

CATEGORÍA PROGRAMÁTICA: 1101000051. "Proyectos Municipales y Control de Obras".																				
META 2:1101-02	UNIDAD DE MEDIDA	CANTIDAD META ANUAL	EJECUCIÓN ACUMULADA META	PROGRAMACIÓN III TRIMESTRE	EJECUCIÓN III TRIMESTRE	% DE CUMPLIMIENTO ANUAL DE META (III TRIMESTRE)		FORMULA DEL INDICADOR	INDICADOR DE LA META DEL TRIMESTRE	GRÁFICO (Comportamiento de la Ejecución Física de la Meta)										
						PROGRAMADO	EJECUTADO													
DIRIGIR Y COORDINAR LA ELABORACIÓN DE PROYECTOS Y ESTUDIOS TÉCNICOS NECESARIOS PARA LA PLANIFICACIÓN Y EJECUCIÓN DE OBRAS DE INFRAESTRUCTURA.	PROYECTO ELABORADO	62	53	19	19	31%	31%	(Proyecto Elaborado/Proyecto Programado) X 100	100%	 <table border="1"> <caption>Data for the Bar Chart</caption> <thead> <tr> <th>Categoría</th> <th>Valor</th> </tr> </thead> <tbody> <tr> <td>CANTIDAD META ANUAL</td> <td>62</td> </tr> <tr> <td>EJECUCIÓN ACUMULADA META</td> <td>53</td> </tr> <tr> <td>PROGRAMACIÓN III TRIMESTRE</td> <td>19</td> </tr> <tr> <td>EJECUCIÓN III TRIMESTRE</td> <td>19</td> </tr> </tbody> </table>	Categoría	Valor	CANTIDAD META ANUAL	62	EJECUCIÓN ACUMULADA META	53	PROGRAMACIÓN III TRIMESTRE	19	EJECUCIÓN III TRIMESTRE	19
Categoría	Valor																			
CANTIDAD META ANUAL	62																			
EJECUCIÓN ACUMULADA META	53																			
PROGRAMACIÓN III TRIMESTRE	19																			
EJECUCIÓN III TRIMESTRE	19																			
Conclusión y Recomendación: La meta cumplió con lo programado.																				

DIRECCIÓN DE INFRAESTRUCTURA

La Dirección de Infraestructura en cumplimiento con las atribuciones establecidas, da cumplimiento al Plan Operativo Anual 2016 (POA) a través de las actividades 51 y 52.

CATEGORÍA PROGRAMÁTICA: 1101000052. "Construcción y Mejora de Bienes Municipales".																				
META 3: 1101-03	UNIDAD DE MEDIDA	CANTIDAD META ANUAL	EJECUCION ACUMULADA META	PROGRAMACIÓN III TRIMESTRE	EJECUCIÓN III TRIMESTRE	% DE CUMPLIMIENTO ANUAL DE META (III TRIMESTRE)		FORMULA DEL INDICADOR	INDICADOR DE LA META DEL TRIMESTRE	GRÁFICO (Comportamiento de la Ejecución Física de la Meta)										
						PROGRAMADO	EJECUTADO													
COORDINAR, INSPECCIONAR Y CONTROLAR LAS ACCIONES REQUERIDAS EN EL PROCESO DE EJECUCIÓN DE OBRAS, VIGILANDO LAS NORMAS TÉCNICAS Y LEGALES QUE RIGEN LA MATERIA.	INFORME REALIZADO	657	341	130	130	20%	20%	$(\text{Informe Realizado} / \text{Informe Programado}) \times 100$	100%	 <table border="1"> <caption>Data for the Bar Chart</caption> <thead> <tr> <th>Categoría</th> <th>Cantidad</th> </tr> </thead> <tbody> <tr> <td>CANTIDAD META ANUAL</td> <td>657</td> </tr> <tr> <td>EJECUCION ACUMULADA META</td> <td>341</td> </tr> <tr> <td>PROGRAMACIÓN III TRIMESTRE</td> <td>130</td> </tr> <tr> <td>EJECUCIÓN III TRIMESTRE</td> <td>130</td> </tr> </tbody> </table>	Categoría	Cantidad	CANTIDAD META ANUAL	657	EJECUCION ACUMULADA META	341	PROGRAMACIÓN III TRIMESTRE	130	EJECUCIÓN III TRIMESTRE	130
Categoría	Cantidad																			
CANTIDAD META ANUAL	657																			
EJECUCION ACUMULADA META	341																			
PROGRAMACIÓN III TRIMESTRE	130																			
EJECUCIÓN III TRIMESTRE	130																			
Conclusión y Recomendación: La meta cumplió con lo previsto para el trimestre.																				