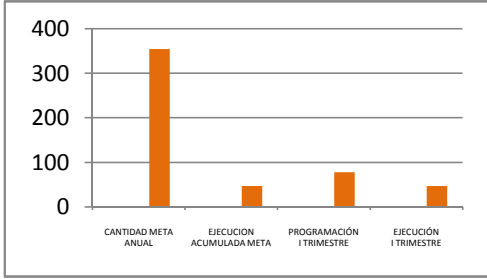


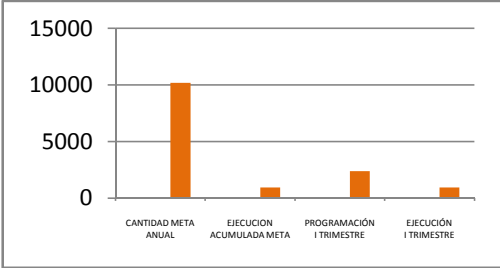
**IAM FUMCOSANDI**

El Instituto Autónomo Municipal FUMCOSANDI, como Instituto encargado de cumplir con actividades de Conservación, Mejoras y Mantenimiento de las áreas municipales, da cumplimiento al Plan Operativo Anual 2016 (POA), en el Sector 11, Programa 01, a través de la actividad 51.

CATEGORIA PROGRAMATICA: 1101000051. "Servicios Administrativos".																				
META 1: 1101-01	UNIDAD DE MEDIDA	CANTIDAD META ANUAL	EJECUCION ACUMULADA META	PROGRAMACIÓN I TRIMESTRE	EJECUCIÓN I TRIMESTRE	% DE CUMPLIMIENTO ANUAL DE META (I TRIMESTRE)		FORMULA DEL INDICADOR	INDICADOR DE LA META DEL TRIMESTRE	GRÁFICO (Comportamiento de la Ejecución Física de la Meta)										
						PROGRAMADO	EJECUTADO													
LOGRAR UNA GESTIÓN ADMINISTRATIVA ÓPTIMA DEL INSTITUTO A TRAVÉS DE LOS DEBIDOS PROCESOS, BASADOS EN EL CUMPLIMIENTO DE LAS NORMAS PRESUPUESTARIAS, CONTABLES Y DE CONTRATACIONES PARA EL SECTOR PÚBLICO.	DOCUMENTOS	355	47	78	47	22%	13%	(Documento realizado/ Documento programado) X 100	60%	 <table border="1"> <caption>Data for the Bar Chart</caption> <thead> <tr> <th>Categoría</th> <th>Valor</th> </tr> </thead> <tbody> <tr> <td>CANTIDAD META ANUAL</td> <td>355</td> </tr> <tr> <td>EJECUCION ACUMULADA META</td> <td>47</td> </tr> <tr> <td>PROGRAMACIÓN I TRIMESTRE</td> <td>78</td> </tr> <tr> <td>EJECUCIÓN I TRIMESTRE</td> <td>47</td> </tr> </tbody> </table>	Categoría	Valor	CANTIDAD META ANUAL	355	EJECUCION ACUMULADA META	47	PROGRAMACIÓN I TRIMESTRE	78	EJECUCIÓN I TRIMESTRE	47
Categoría	Valor																			
CANTIDAD META ANUAL	355																			
EJECUCION ACUMULADA META	47																			
PROGRAMACIÓN I TRIMESTRE	78																			
EJECUCIÓN I TRIMESTRE	47																			
<b>Conclusión y Recomendación:</b> La meta se ve afectada debido al retraso en los procesos de Contraciones de los servicios.																				

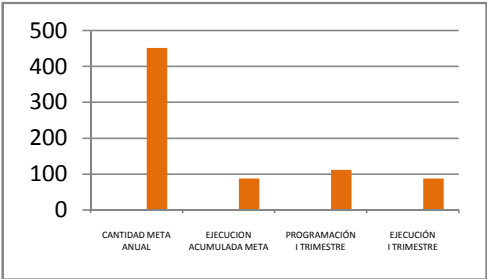
**IAM FUMCOSANDI**

El Instituto Autónomo Municipal FUMCOSANDI, como Instituto encargado de cumplir con actividades de Conservación, Mejoras y Mantenimiento de las áreas municipales, da cumplimiento al Plan Operativo Anual 2016 (POA), en el Sector 11, Programa 03, a través de la actividad 51.

CATEGORÍA PROGRAMÁTICA: 1102000053. "Actividades Operativas".																				
META 2: 1102-01	UNIDAD DE MEDIDA	CANTIDAD META ANUAL	EJECUCION ACUMULADA META	PROGRAMACIÓN I TRIMESTRE	EJECUCIÓN I TRIMESTRE	% DE CUMPLIMIENTO ANUAL DE META (I TRIMESTRE)		FORMULA DEL INDICADOR	INDICADOR DE LA META DEL TRIMESTRE	GRÁFICO (Comportamiento de la Ejecución Física de la Meta)										
						PROGRAMADO	EJECUTADO													
GARANTIZAR LA CALIDAD EN LA PRESTACIÓN DE LOS SERVICIOS AMBIENTALES, ELECTRICOS Y DE MANTENIMIENTO EN EL MUNICIPIO, ASÍ COMO TAMBIÉN LA CONSERVACIÓN Y DEFENSA DEL MEDIO AMBIENTE, Y DE SUS RECURSOS NATURALES, LOGRANDO ASÍ MEJORAR LA CALIDAD DE VIDA DE LOS SANDIEGANOS	SOLICITUD ATENDIDA	10202	936	2371	936	23%	9%	(Solicitud atendida/ Solicitud Recibidas) X 100	39%	 <table border="1"> <caption>Data for the Bar Chart</caption> <thead> <tr> <th>Categoría</th> <th>Valor</th> </tr> </thead> <tbody> <tr> <td>CANTIDAD META ANUAL</td> <td>10202</td> </tr> <tr> <td>EJECUCION ACUMULADA META</td> <td>936</td> </tr> <tr> <td>PROGRAMACIÓN I TRIMESTRE</td> <td>2371</td> </tr> <tr> <td>EJECUCIÓN I TRIMESTRE</td> <td>936</td> </tr> </tbody> </table>	Categoría	Valor	CANTIDAD META ANUAL	10202	EJECUCION ACUMULADA META	936	PROGRAMACIÓN I TRIMESTRE	2371	EJECUCIÓN I TRIMESTRE	936
Categoría	Valor																			
CANTIDAD META ANUAL	10202																			
EJECUCION ACUMULADA META	936																			
PROGRAMACIÓN I TRIMESTRE	2371																			
EJECUCIÓN I TRIMESTRE	936																			
<b>Conclusión y Recomendación:</b> La meta no cumplió con la programación establecida en el Trimestre.																				

### IAM FUMCOSANDI

El Instituto Autónomo Municipal FUMCOSANDI, como Instituto encargado de cumplir con actividades de Conservación, Mejoras y Mantenimiento de las áreas municipales, da cumplimiento al Plan Operativo Anual 2016 (POA), en el Sector 11, Programa 03, a través de la actividad 51.

CATEGORÍA PROGRAMÁTICA: 1102000053. "Recursos Hídricos".																				
META 3: 1103-01	UNIDAD DE MEDIDA	CANTIDAD META ANUAL	EJECUCION ACUMULADA META	PROGRAMACIÓN I TRIMESTRE	EJECUCIÓN I TRIMESTRE	% DE CUMPLIMIENTO ANUAL DE META (I TRIMESTRE)		FORMULA DEL INDICADOR	INDICADOR DE LA META DEL TRIMESTRE	GRÁFICO (Comportamiento de la Ejecución Física de la Meta)										
						PROGRAMADO	EJECUTADO													
OPTIMIZAR EL SERVICIO DE RECOLECCIÓN DE DESECHOS SÓLIDOS EN EL MUNICIPIO SAN DIEGO.	ACTIVIDAD	451	87	111	87	25%	19%	$(\text{Actividad Ejecutada} / \text{Actividad Programada}) \times 100$	78%	 <table border="1"> <caption>Data for the Bar Chart</caption> <thead> <tr> <th>Categoría</th> <th>Cantidad</th> </tr> </thead> <tbody> <tr> <td>CANTIDAD META ANUAL</td> <td>451</td> </tr> <tr> <td>EJECUCION ACUMULADA META</td> <td>87</td> </tr> <tr> <td>PROGRAMACIÓN I TRIMESTRE</td> <td>111</td> </tr> <tr> <td>EJECUCIÓN I TRIMESTRE</td> <td>87</td> </tr> </tbody> </table>	Categoría	Cantidad	CANTIDAD META ANUAL	451	EJECUCION ACUMULADA META	87	PROGRAMACIÓN I TRIMESTRE	111	EJECUCIÓN I TRIMESTRE	87
Categoría	Cantidad																			
CANTIDAD META ANUAL	451																			
EJECUCION ACUMULADA META	87																			
PROGRAMACIÓN I TRIMESTRE	111																			
EJECUCIÓN I TRIMESTRE	87																			
<p><b>Conclusión y Recomendación:</b> La meta cierra por debajo de la programado por el bajo número de inspecciones realizadas.</p>																				